

3



А



Вика Раскина

Я учусь читать

Я говорю красиво

**Развиваем внимание
и память**

**Развиваем логику и
мышление**

Весёлая математика

*Рабочие тетради
для детей 4 - 6 лет*



2



Т




4



Я

Задания





З



А



Вика Раскина



2




Я учусь читать



Т

4



*Рабочая тетрадь
для детей 4 - 6 лет*



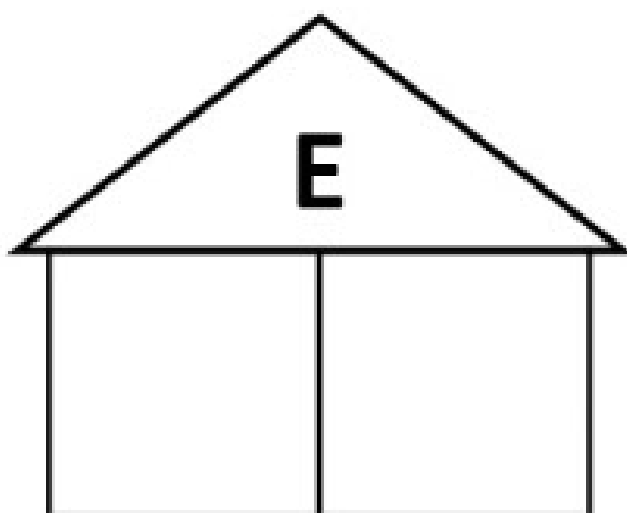
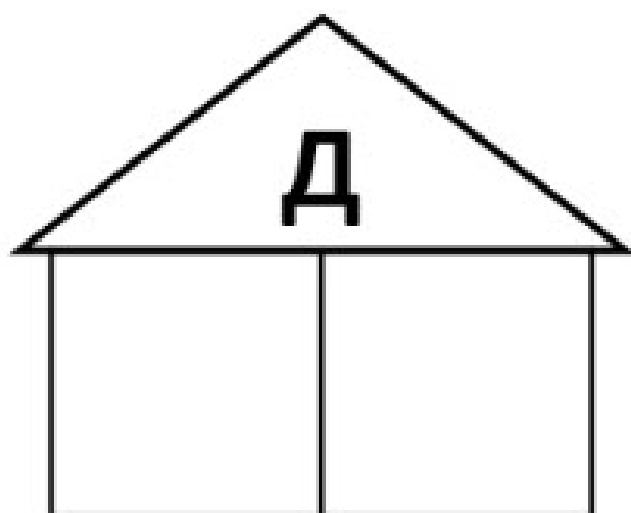
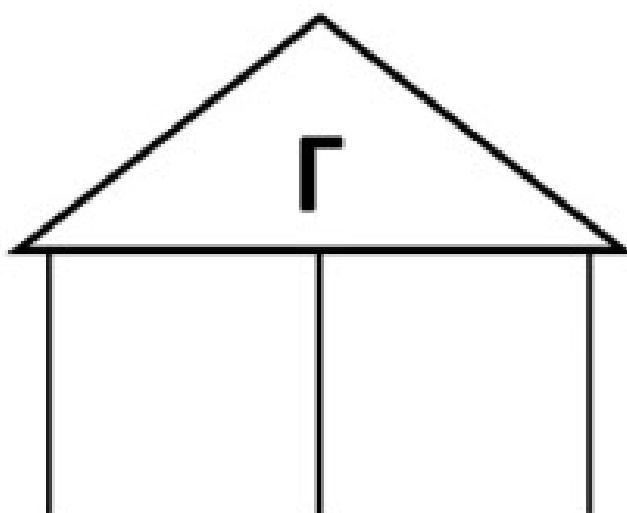
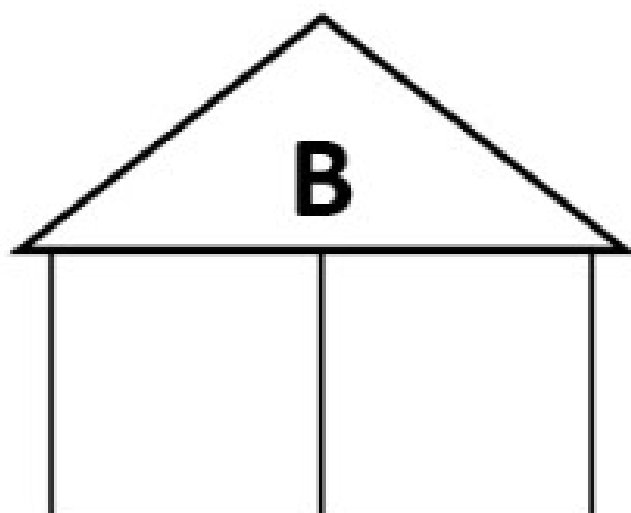
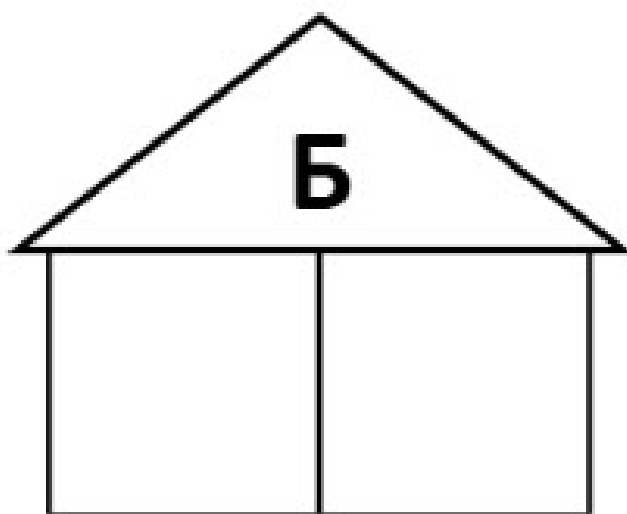
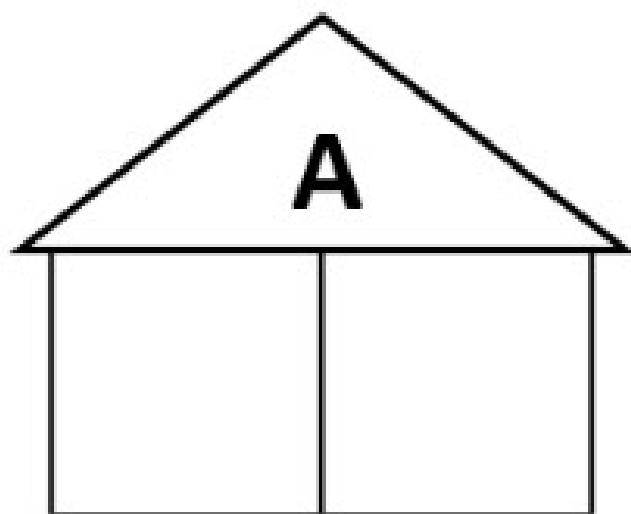
Я



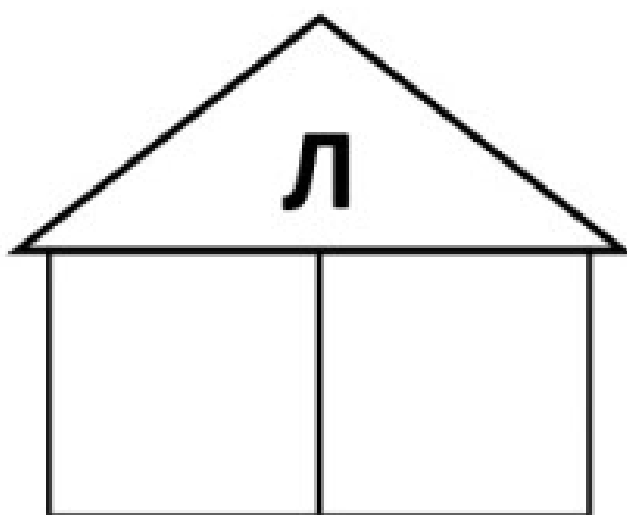
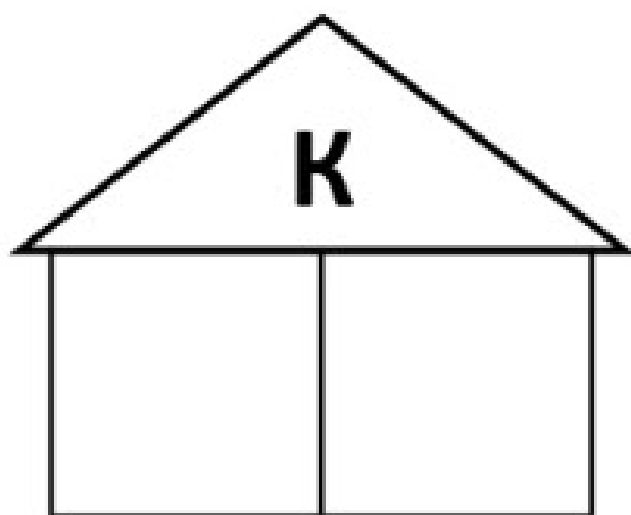
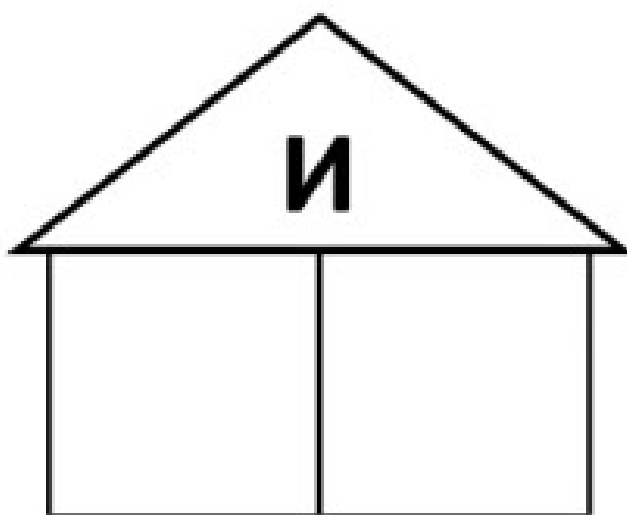
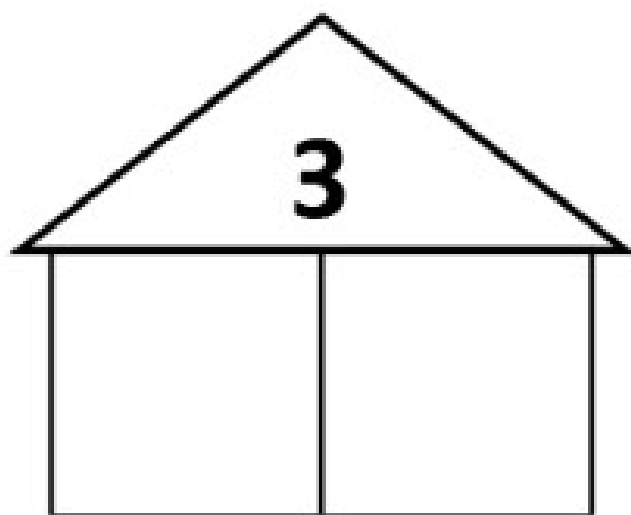
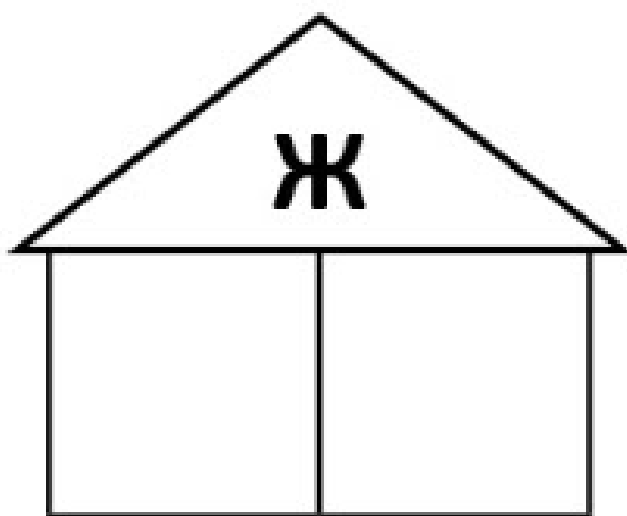
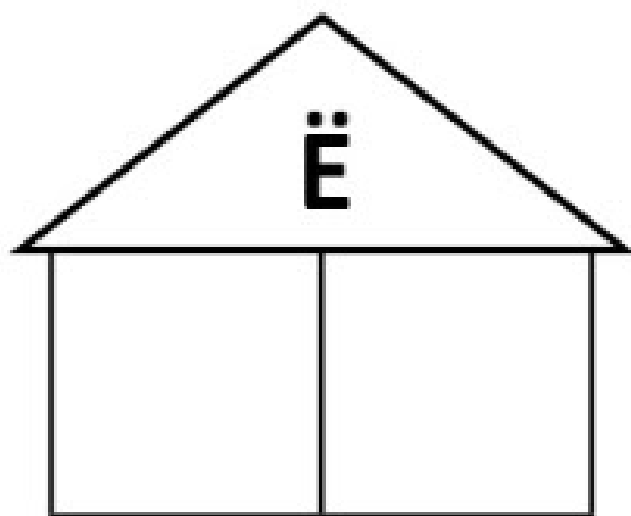
М









В домиках живут слова, которые начинаются на одну букву.
Вырежи рисунки из листа с картинками и наклей.




В домиках живут слова, которые начинаются на одну букву.
Вырежи рисунки из листа с картинками и наклей.



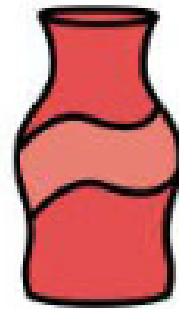
Картинки-подсказки




Разрежь лист по линиям.



СТОЛ



ВАЗА




МУХА



ТИГР




ЛЕВ

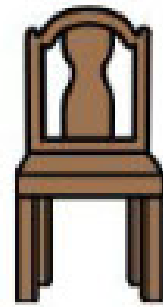


ЛУНА

Разрежь лист по линиям.



СОВА



СТУЛ




КОЗА



ОВЦА




ЛИСТ



СЛОН

Разрежь лист по линиям.




ШАРФ




ОЧКИ




МЯЧ



ЛУК



КОТ

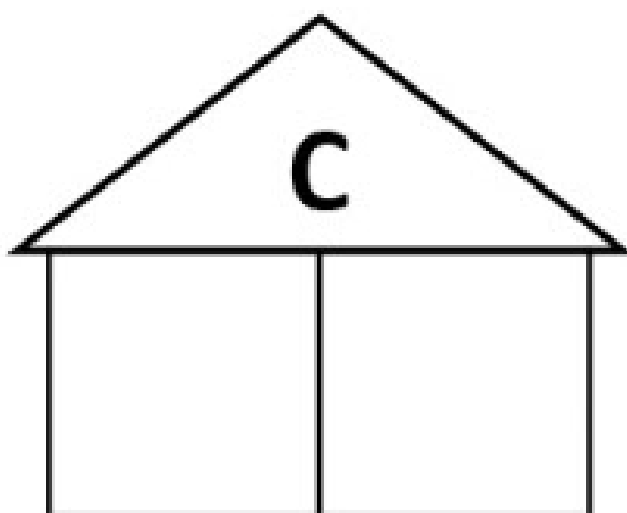
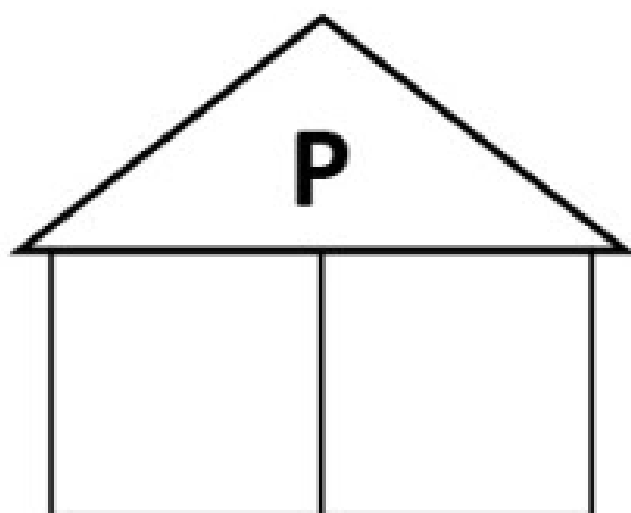
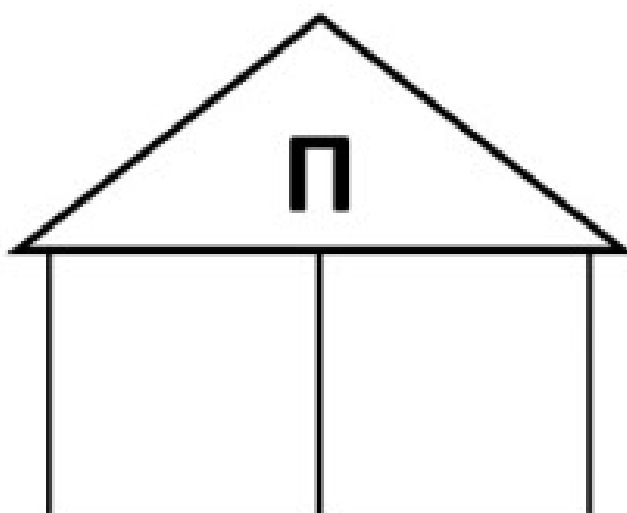
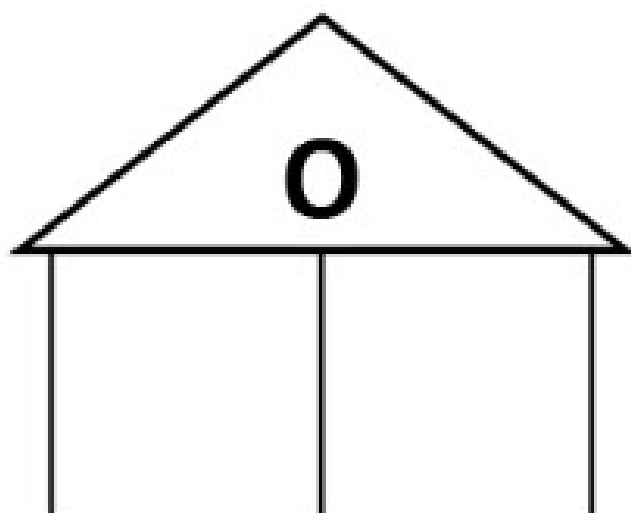
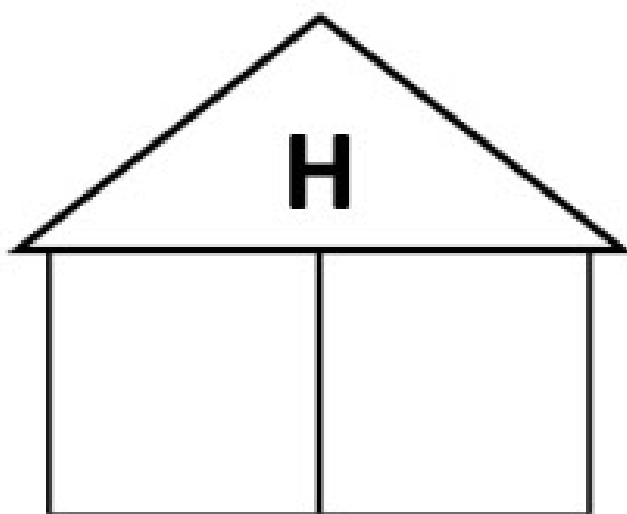
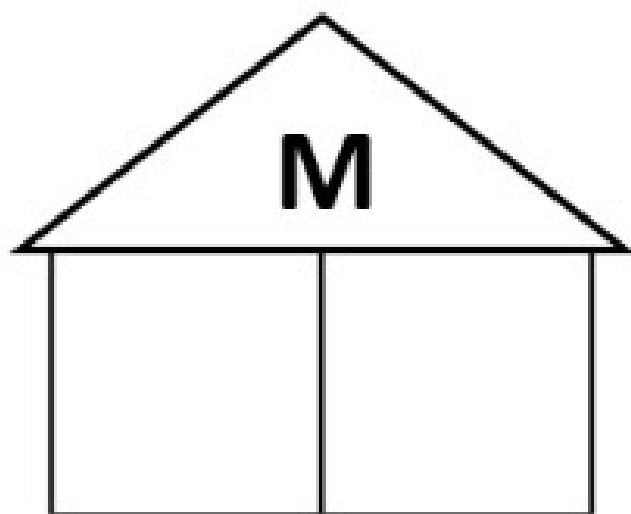


ЛИСА

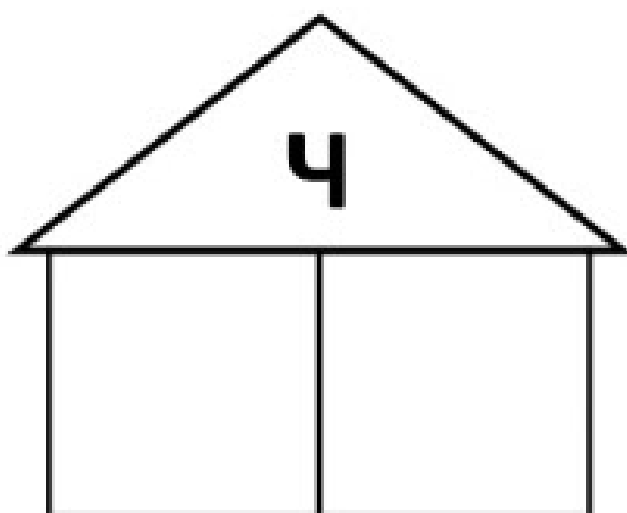
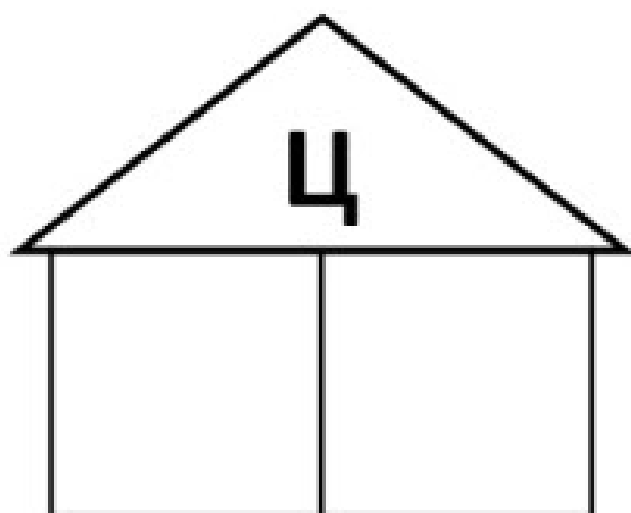
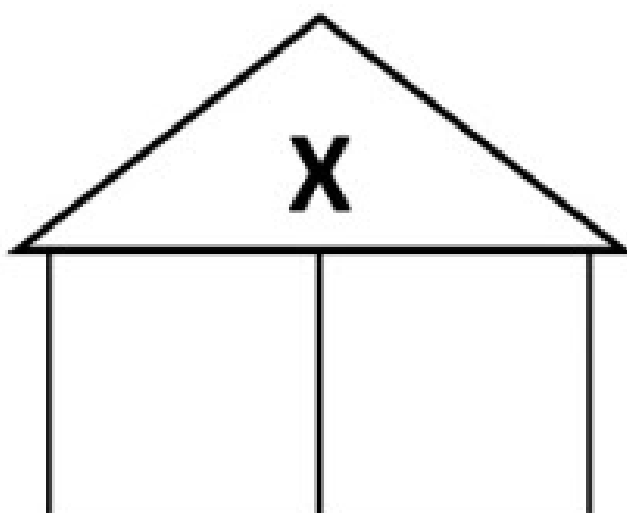
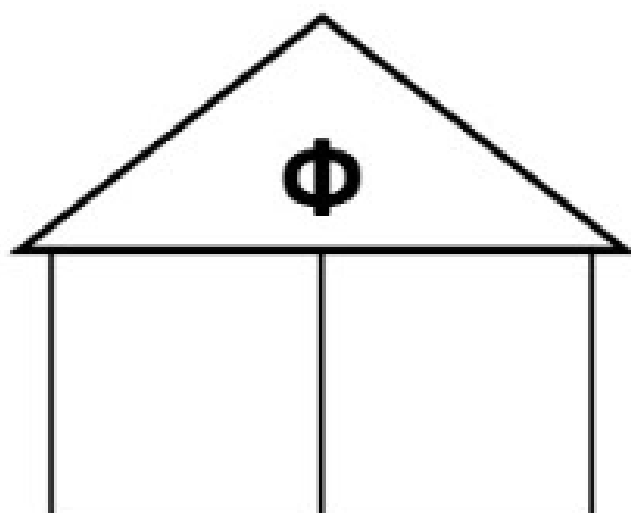
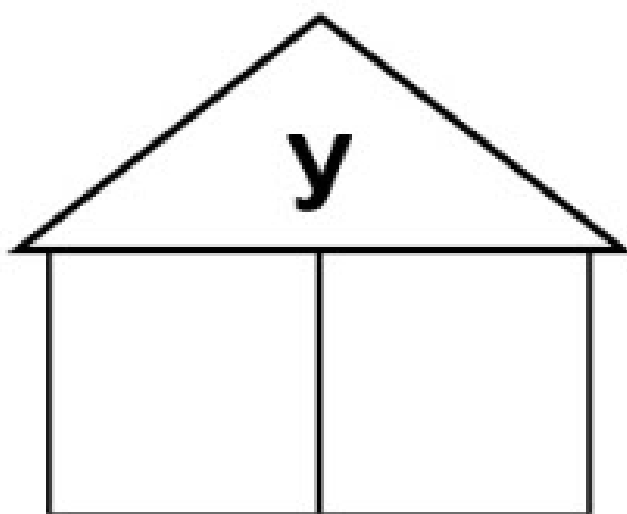
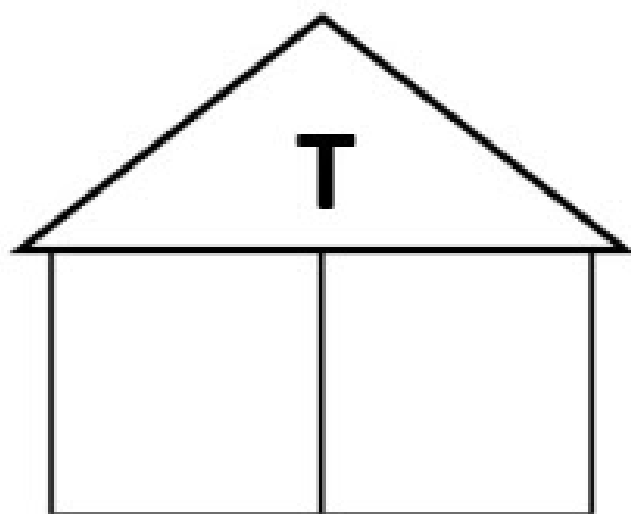
Разрежь лист по линиям. Составь из букв слова,
используя предыдущие картинки.

Ш	А	Р	Ф
О	Ч	К	И
М	Я	Л	У
Т	С	А	В
З	Ц	Н	Х
Г	Р	Е	О





В домиках живут слова, которые начинаются на одну букву.
Вырежи рисунки из листа с картинками и наклей.



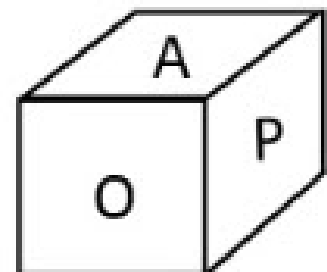
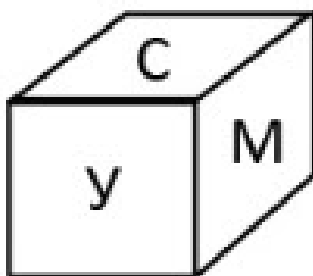
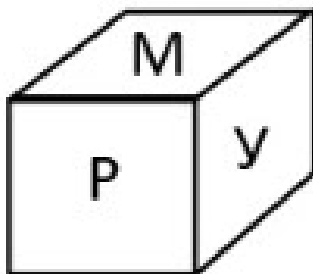
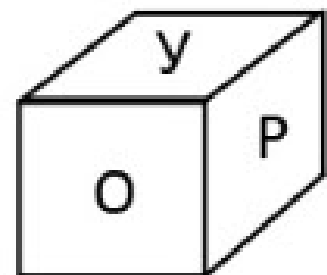
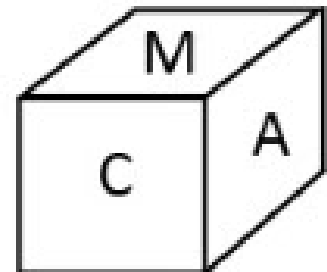
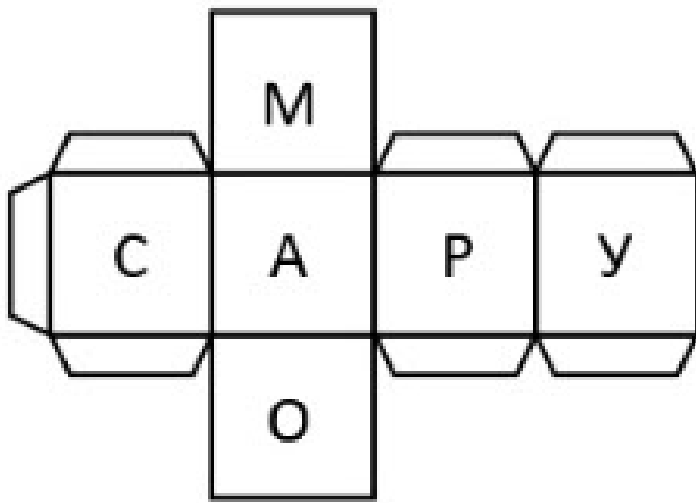
В домиках живут слова, которые начинаются на одну букву.
Вырежи рисунки из листа с картинками и наклей.



Картинки-подсказки



Какие кубики можно склеить из этого шаблона.
Найди и обведи.



В каждом квадрате поселились три буквы.
В ряду и в колонке буквы не должны повторяться.
Дорисуй в пустых клеточках недостающие буквы.

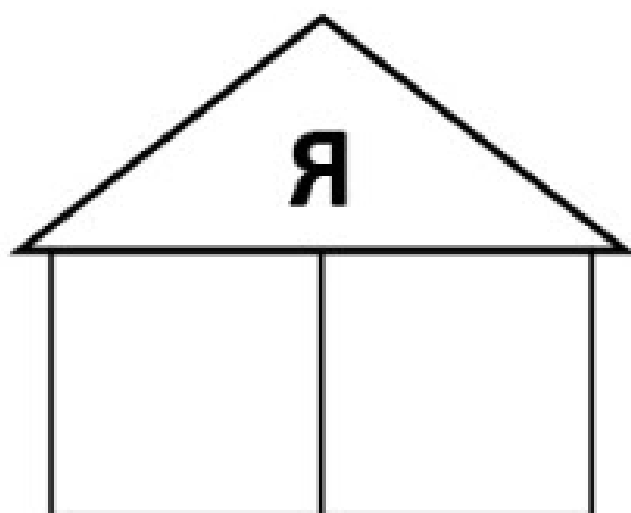
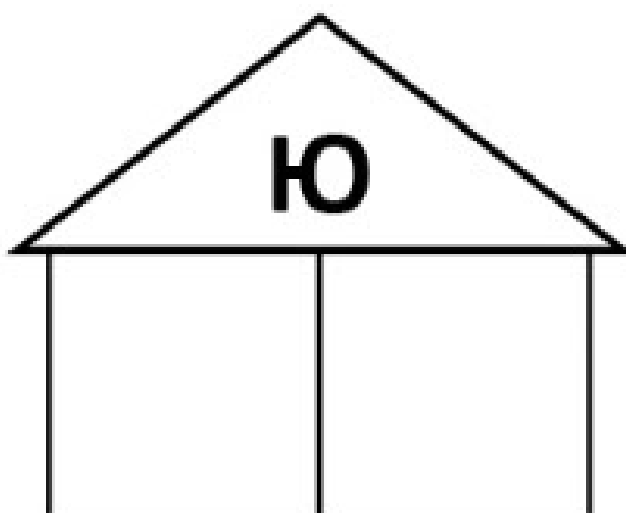
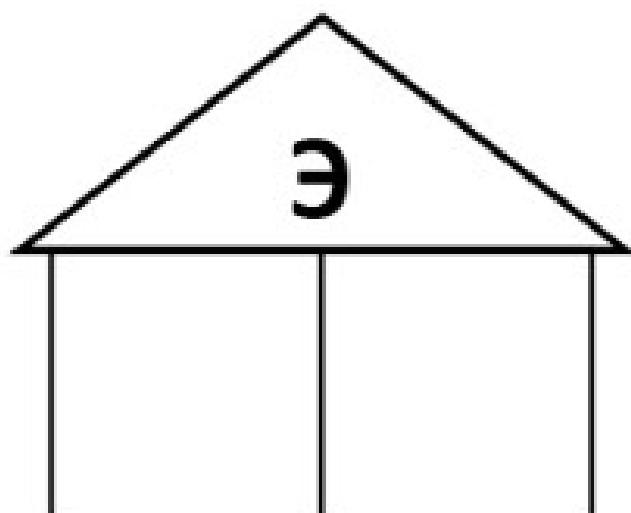
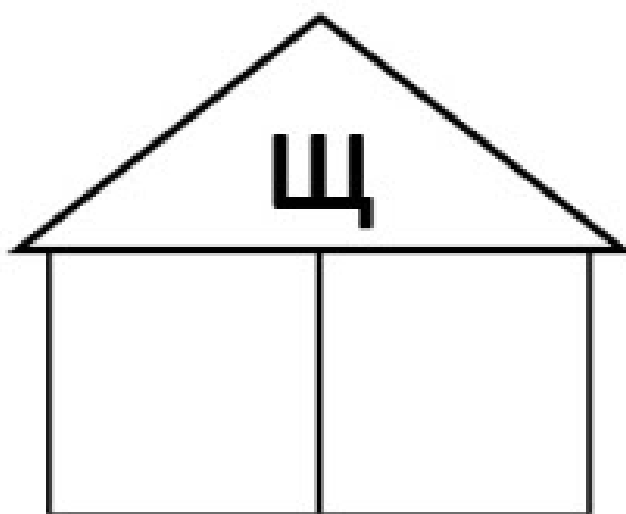
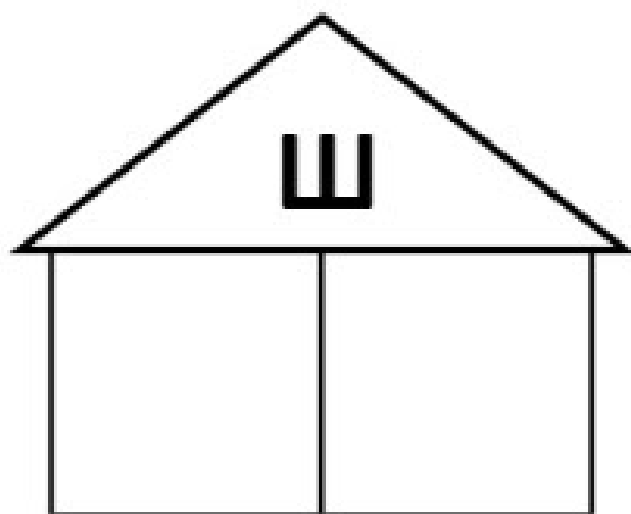
А	Б	В
В	А	Б
	В	А

Г	Е	Д
Д	Г	Е
	Д	

Ж	З	И
И		З
З	И	


К	М	Л
М	Л	
		М

В домиках живут слова, которые начинаются на одну букву.
Вырежи рисунки из листа с картинками и наклей.



Картинки-подсказки.

Ты разобрался с картинками. Молодец!
Теперь в каждом домике живут два жильца.
Придумай, кто к ним может придти в гости.
Но все слова начинаются с той же буквы!



Соедини букву с соответствующей картинкой.
Придумай ещё слова, начинающиеся на эти буквы.
Переверни листок и по памяти напиши эти буквы.



Р




Г




З

У



К



Т

П



Ш



Обведи буквы, которые встречаются один раз.
(Чтобы было легче раскрась повторяющиеся буквы.)

А	В	С	Ш	Д	Ж
К	Ш	Н	Я	В	Щ
Я	Б	Х	Ы	И	Е
Щ	Н	Ф	О	К	Е
Ь	Д	С	Х	И	Ж
Я	В	О	Г	О	Х
Я	Н	Ш	К	Ь	З

В каждом квадрате поселились три буквы.
В ряду и в колонке буквы не должны повторяться.
Дорисуй в пустых клеточках недостающие буквы.

Н		О
	Н	П
П	О	

С	Т	Р
		С
		Т

Х	Ф	
Ф		Х
Ц	Х	Ф

Ю		Ы
	Ю	Ш
Ш	Ы	

Соедини слог с соответствующей картинкой.
Придумай ещё слова, начинающиеся на эти слоги.
Переверни листок и по памяти напиши эти слоги.




СА



ЖИ



МУ




ЛУ

ДЕ



БА



Прочитай слова. Назови и обведи буквы, которые не повторяются в парных словах.

Кит

-

Кот

Стол

-

Стул

Шишка

-

Мишка

Бочка

-

Почка

Майка

-




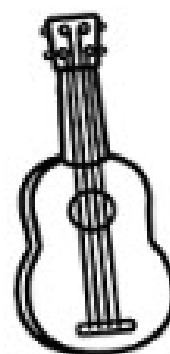
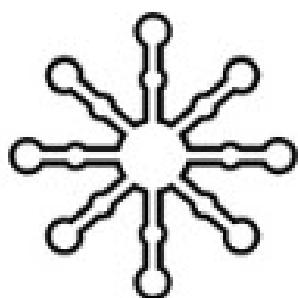

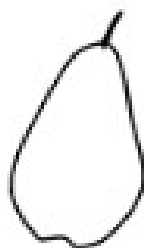
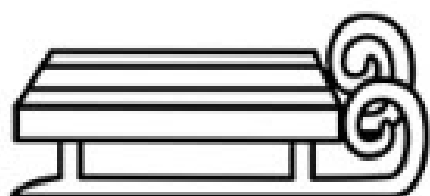
Чайка

Лодка







-

Ложка


Найди и соедини картинки, начинающиеся на
одинаковые буквы. Напиши эти буквы.
Составь рассказ с каждой группой картинок.




Найди и соедини картинки, начинающиеся на
одинаковые буквы. Напиши эти буквы.
Составь рассказ с каждой группой картинок.



Напиши или приклей недостающие слоги.
Прочти слова.




КОШ -



ЗА -



КО -



КОРО -

КА

ВА

ЯЦ

ЗА

Напиши или приклей недостающие слоги.
Прочти слова.



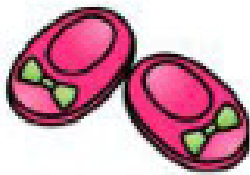
САПО -




ШАП -



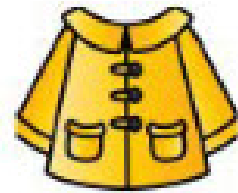
НОС -



ТАП -



ШОР -



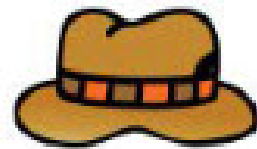
ПАЛЬ -



ГАЛС -



КУРТ -



ШЛЯ -

ГИ

КИ

КИ

КА

КА

ТЫ

ТО

ТУК

ПА

В каждом квадрате поселились четыре буквы.
 В ряду и в колонке буквы не должны повторяться.
 Дорисуй в пустых клеточках недостающие буквы.

А	Б	В	Г
Б	В		А
Г		Б	В
В	Г	А	Б

Д	Е	Ж	З
	Д	З	Ж
Ж	З		Е
З		Е	Д

Ё		К	Л
	К	Ё	И
И	Ё	Л	
К		И	Ё

Й	М	Н	О
	О	М	
	Н	Й	М
М	Й	О	

Напиши или приклей недостающие слоги.
Прочти слова.




БЕЛ -



ПАН -




КОА -



БЕГЕ -




ЗЕБ -



ДЯ -



КРОКО -



СО -



КЕНГУ -

КА

МОТ

ДИЛ

ДА

РА

ВА


ЛА

ТЕЛ


РУ

Помоги Лизе собрать слова из букв.
Напиши и прочти названия фруктов.


Ш у А
Г Р




Ш я Н
В И









П с и Р
К Е




А С
А Н
А Н



Дима решил написать названия фруктов.
Помоги ему! Подсказка - следующий лист.



Вырежи слоги. Составь из них названия фруктов и приклей на предыдущем листе.



Здесь спрятаны слова. Соедини буквы в кружочках с другими буквами, чтобы получилось слово.

К

П

Р

Б

ена

ука

ок

оса

еда

аша

ека

ила

Здесь спрятаны слова. Соедини буквы в кружочках с другими буквами, чтобы получилось слово.

Найди все слова.

В

С

М

Д

ел

ом

ода

Слова для справок. Попросите ребёнка объяснить
значение каждого слова.

роса

вода

коса

сода

рука

мода

бок

сом

беда

дом

каша

мел

река

сел

пена

кок

рок

паша


В каждом квадрате поселились четыре буквы.
 В ряду и в колонке буквы не должны повторятся.
 Дорисуй в пустых клеточках недостающие буквы.

ь		р	с
с		п	
р		ь	
п	р	с	

ъ		у	
т	ф		у
		ф	т
	у	т	ъ

ы	э	я	
		э	я
	ц	ы	э
	я	ц	

ш	ю	ч	х
	х	ш	ч
ч			
х		ю	ш



3



А



Вика Раскина



2



Развиваем
внимание и
память



Т

4



Рабочая тетрадь
для детей 4 - 6 лет









Я








М



Соедини точки. Какие фигуры получились?
Запомни фигуры и цвет облаков.




Вспомни на каком облаке какая была фигура.
Нарисуй её.







Назови цвета. Соедини одинаковые чашки.



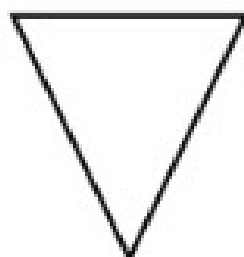



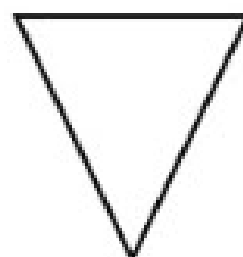


Соедини разными цветами
подходящую одежду.



Перегни лист по линии и запомни фигуры.
Переверни лист и расскажи, что изменилось.

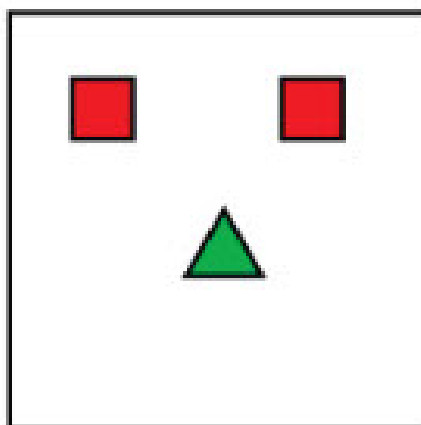
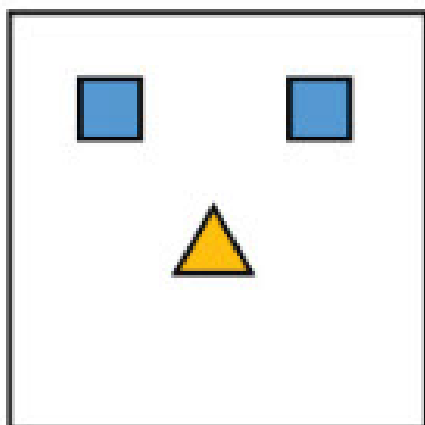
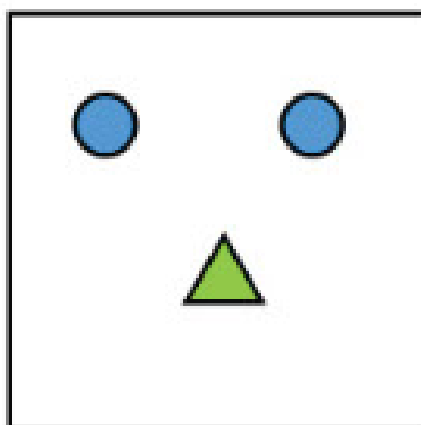

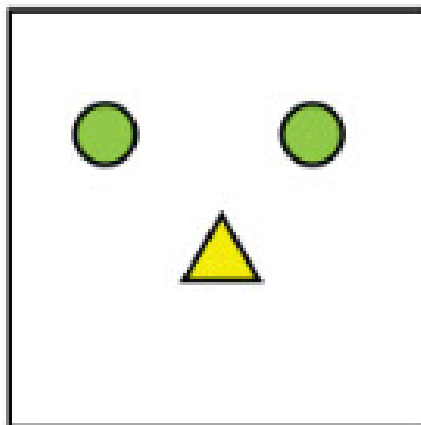



Соедини одинаковые фигуры









Человечку с синими глазами нарисуй улыбку.

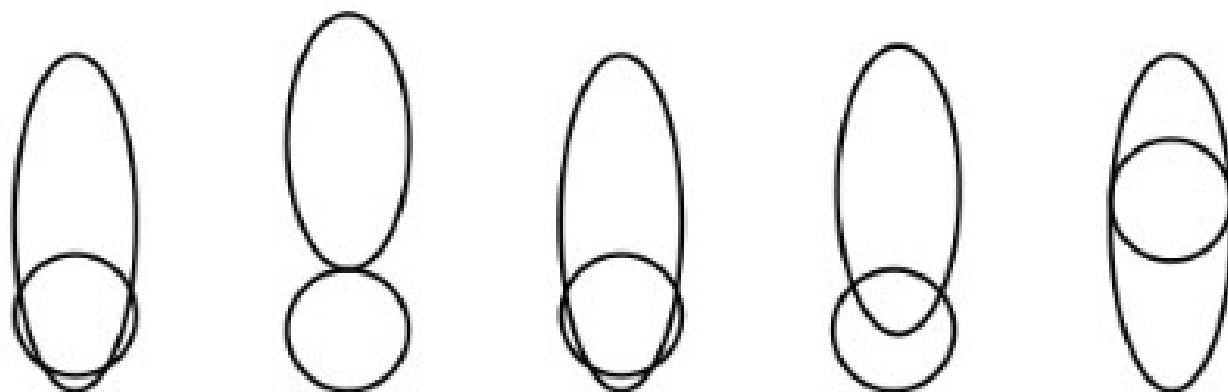
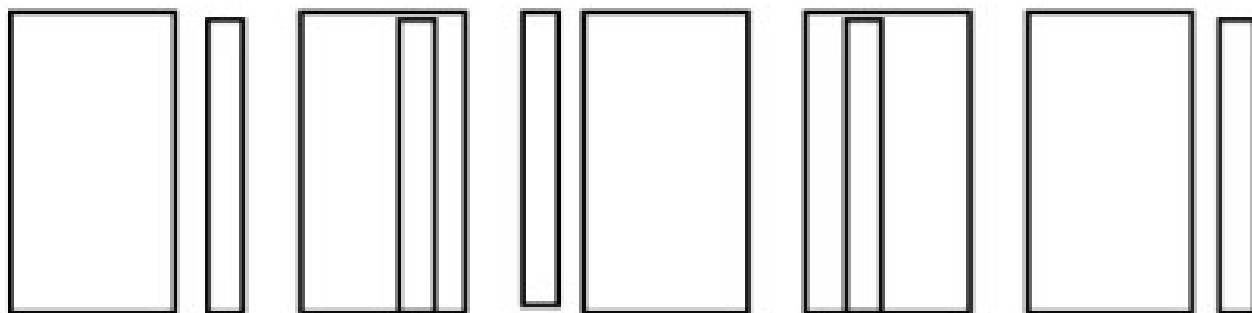
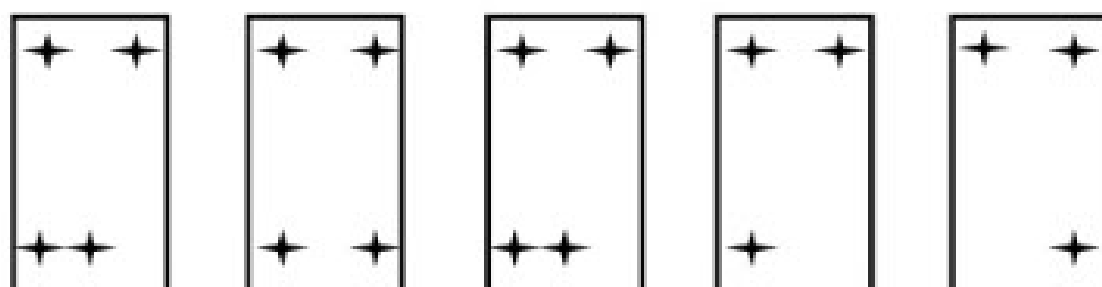
Всем остальным нарисуй грустный рот.








Животные играли в прятки.
Найди и обведи справа того, кто спрятался.









Найди и соедини одинаковые фигуры.



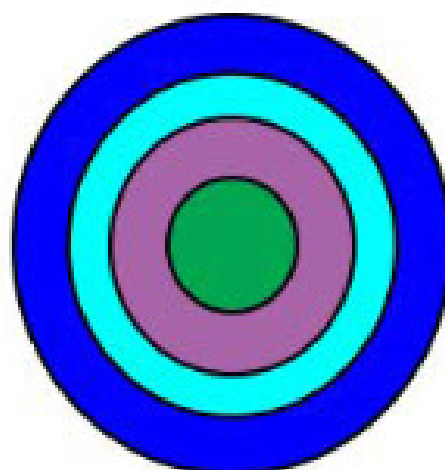
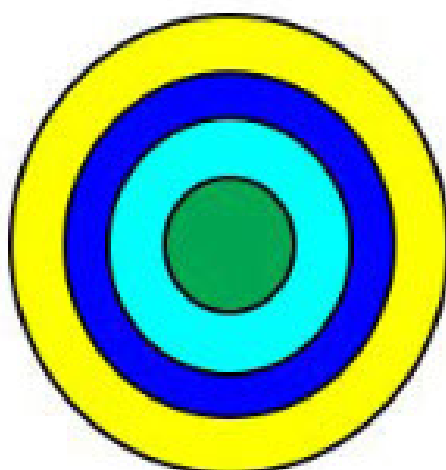
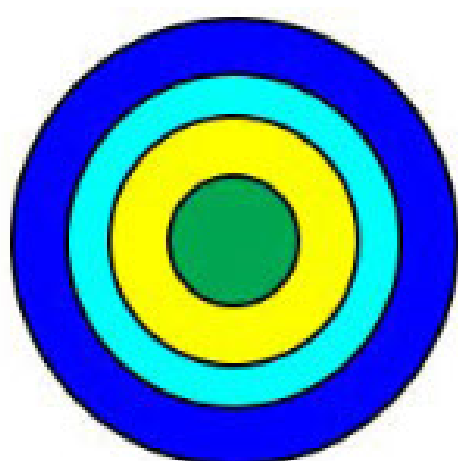

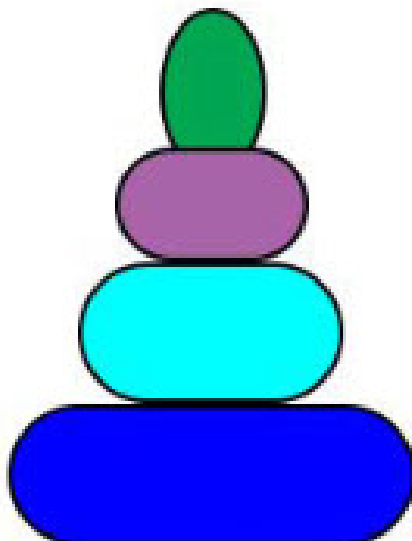
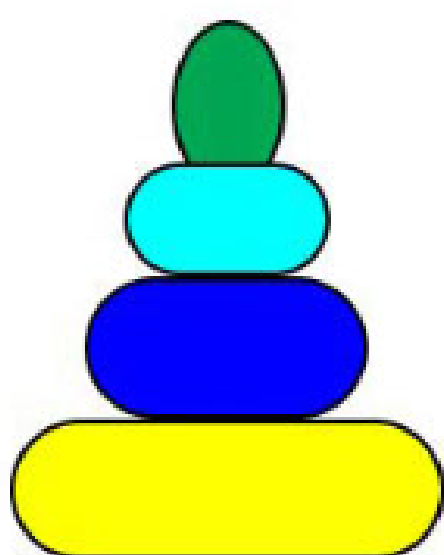
Перегни лист по линии и запомни фигуры.
Переверни лист и расскажи, что изменилось.




Найди треугольник, который
вырезан из квадрата, соедини.




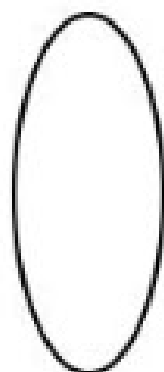


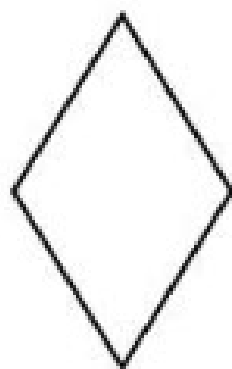



Соедини пирамидку и колечки от неё.




Животные хотят подружиться.
Раскрась дорожки разными цветами.







Запомни фигуры.
Перегни лист и раскрась их также.





Животные играли в прятки.
Найди и обведи справа того, кто спрятался.



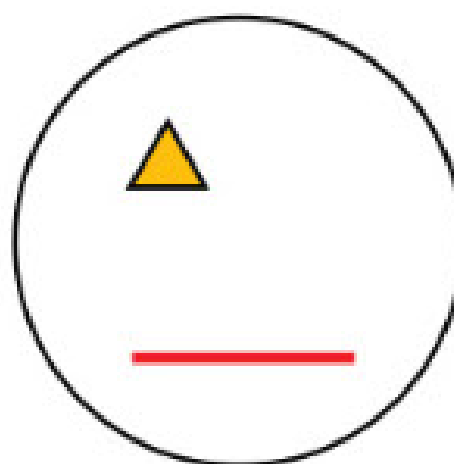

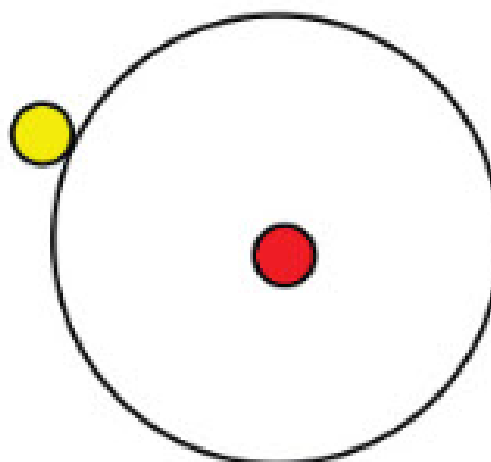

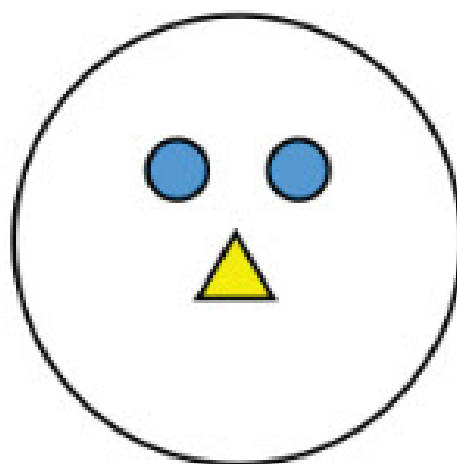

Назови цвета. Соедини одинаковые грибы.




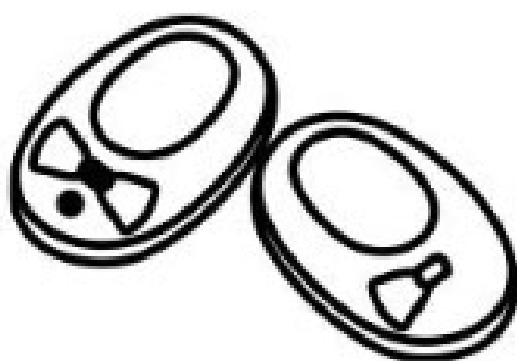

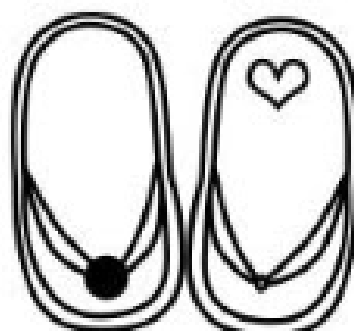
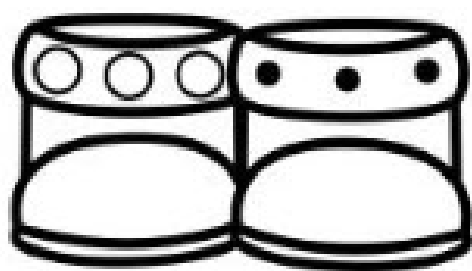
Запомни картинки. Перегни листок.
Напиши названия предметов или нарисуй их.



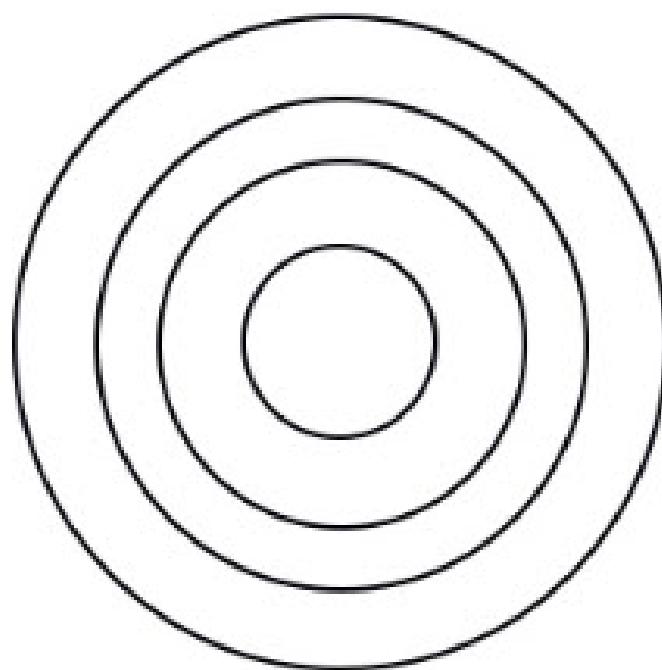

Дорисуй недостающие части лиц




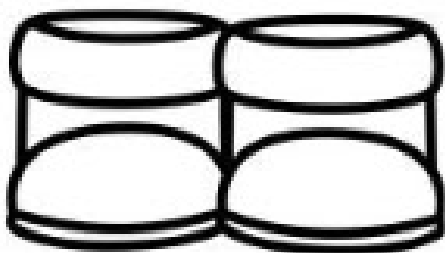
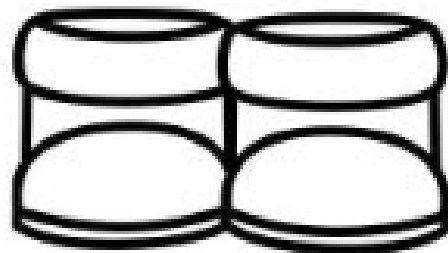


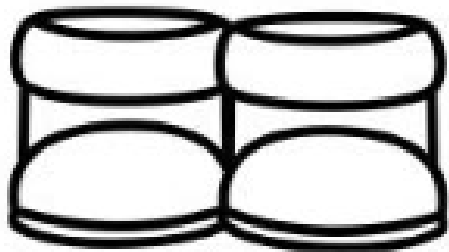
Сделай пары одинаковыми



Раскрась пирамидку и колечки, чтобы они
подходили друг другу.







Подумай, как можно сделать пары красивыми.
Нарисуй на них одинаковые рисунки.




В каждом ряду появляется новая картинка.




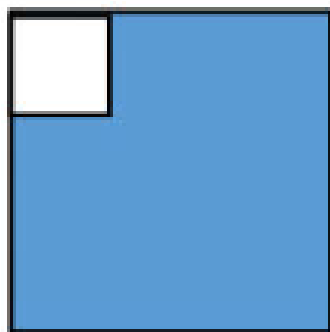




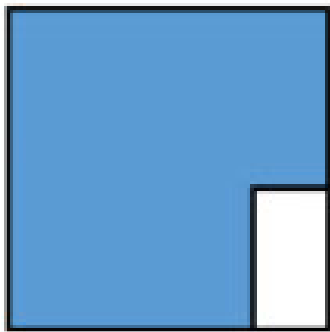



Найди и обведи её!



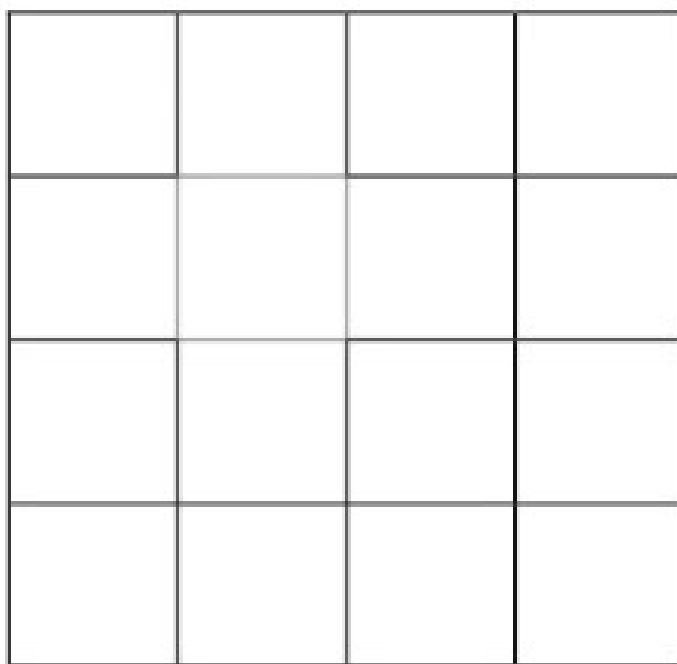
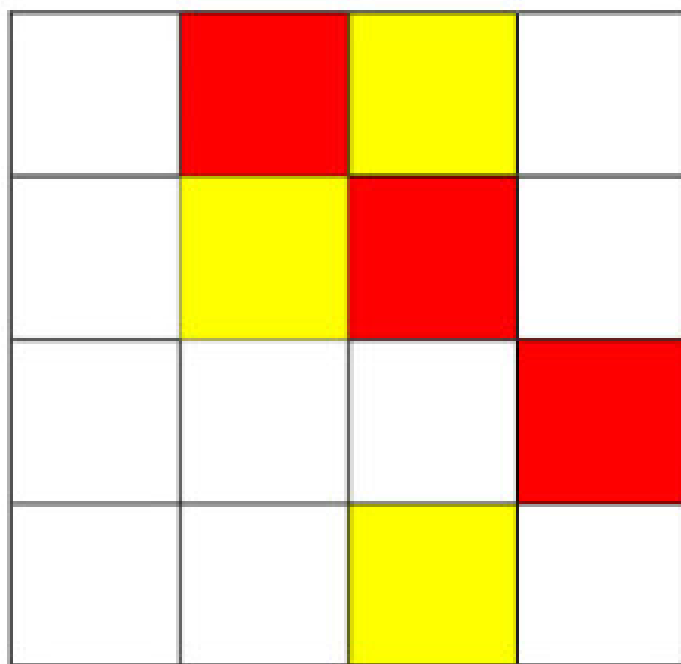
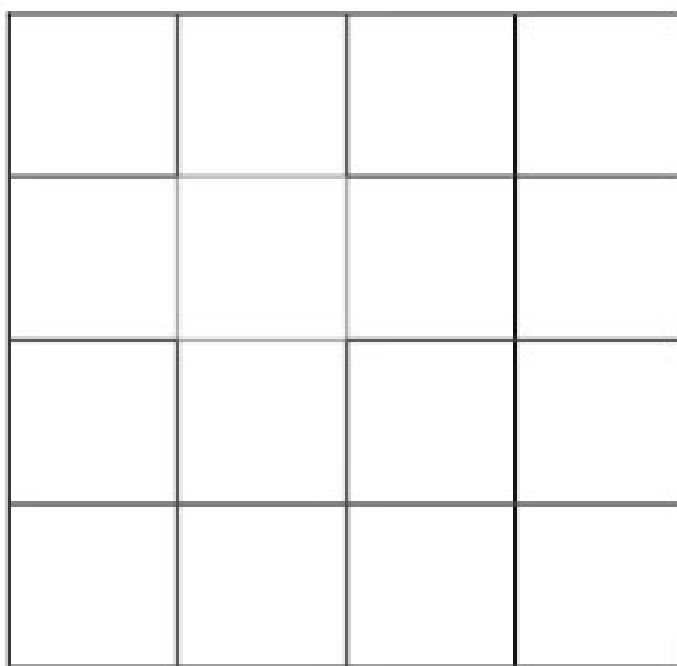
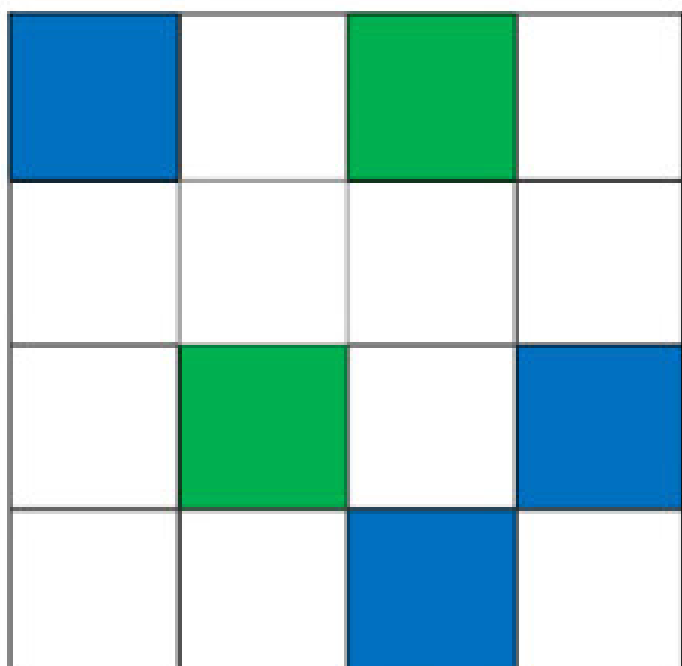
Запомни фигуры.
Перегни лист и нарисуй такие же.



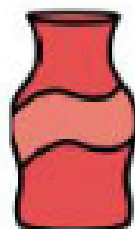
Найди фигуру, которая вырезана из
квадрата, соедини.



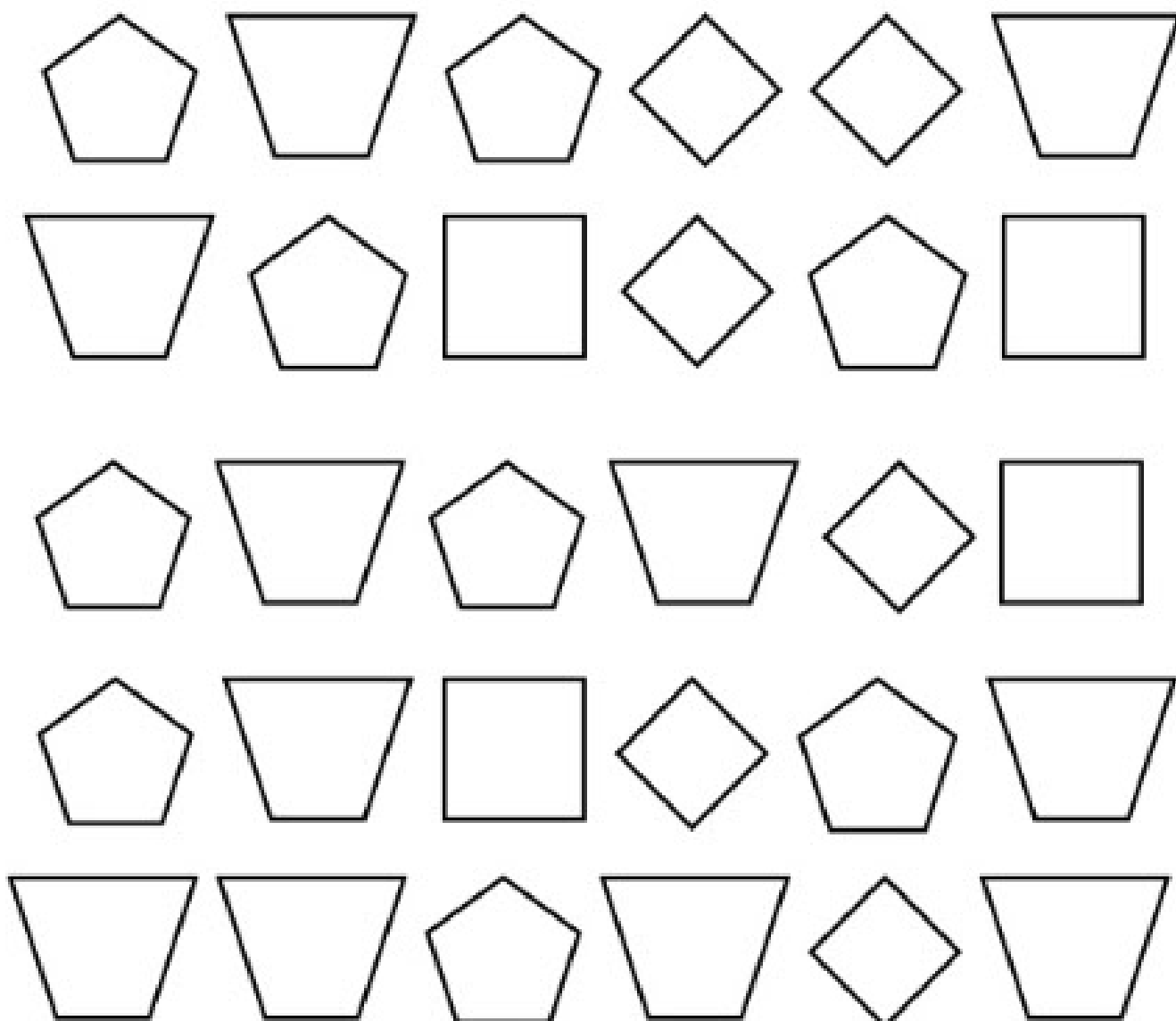

Раскрась квадраты одинаково.





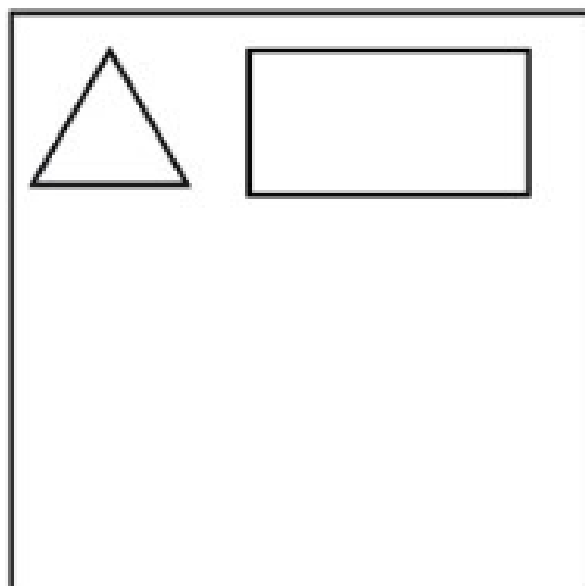
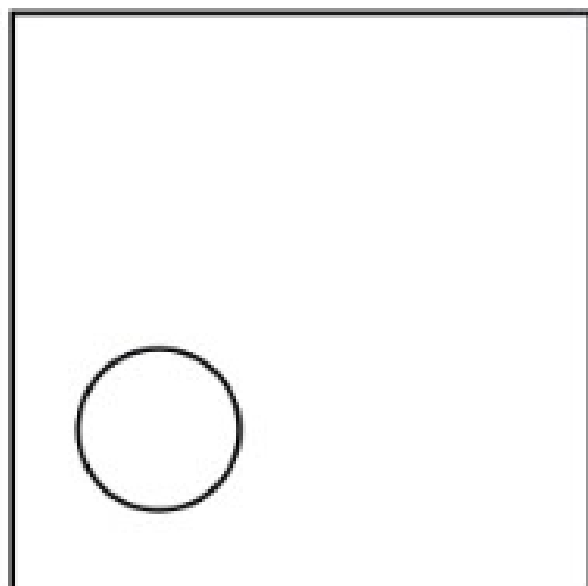
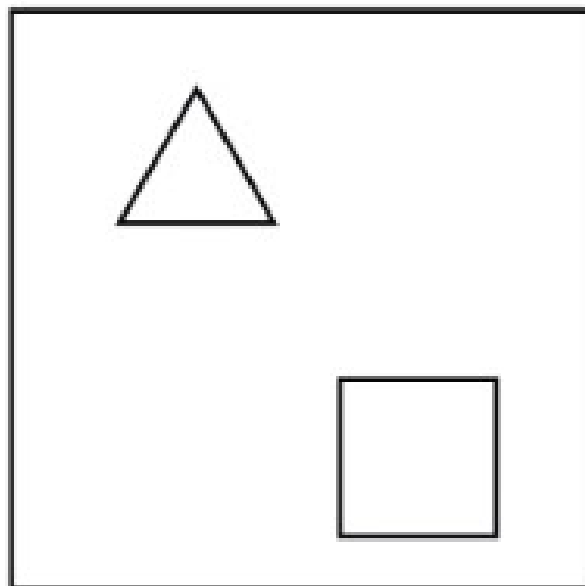
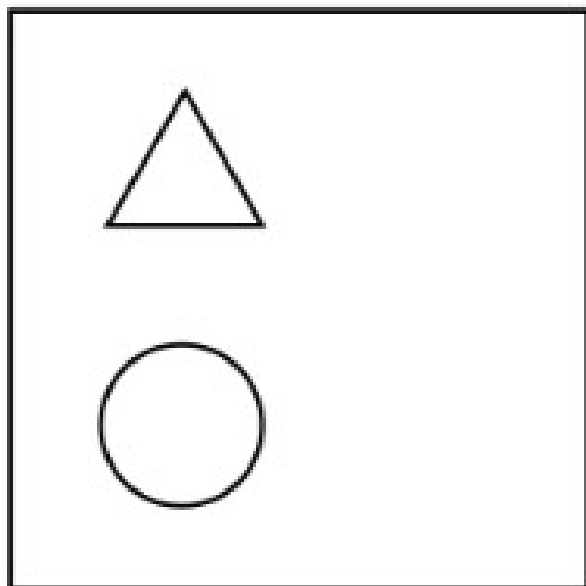
Запомни картинки. Перегни листок.
Напиши названия предметов или нарисуй их.



Раскрась все фигуры по образцу.




Нарисуй недостающие фигуры, так чтобы в каждом квадрате было 4 разных





А



З



Вика Раскина



2


Весёлая



математика

Т

4



Рабочая тетрадь
для детей 4 - 6 лет



Я



М



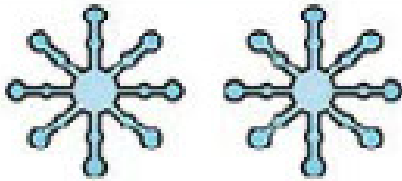
Посчитай и назови картинки.
Нарисуй рядом такое же количество
кружочков или напиши цифру.

1
○










2
○○

3
○○○

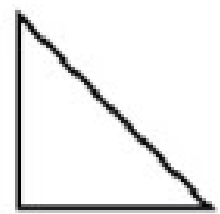
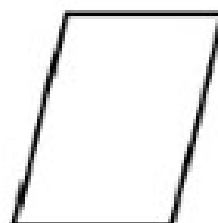
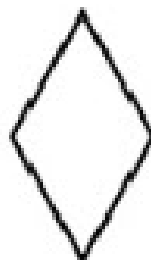
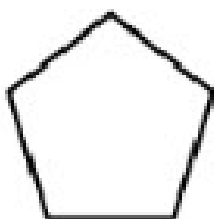
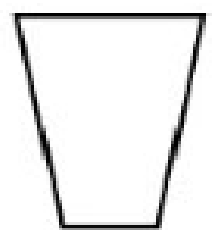
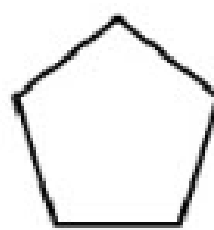
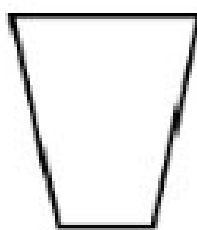
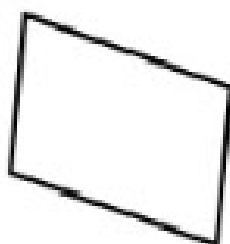



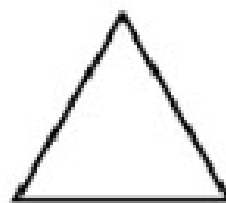

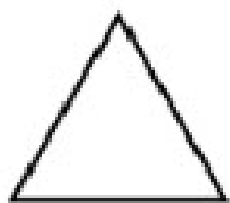



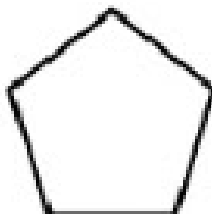
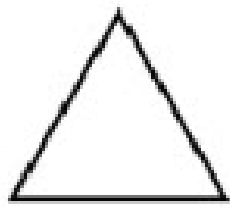

4
○○○○



Соедини пару рукавичек и шапочку.
Сколько комплектов получилось?
Остались ли лишние вещи?



Раскрась фигуры с тремя углами зелёным цветом,
фигуры с четырьмя углами - красным цветом.
Сколько фигур осталось нераскрашенными?



Посчитай и назови предметы.
Нарисуй такое же количество кружочков
или напиши цифры.


1



2






3






4




5




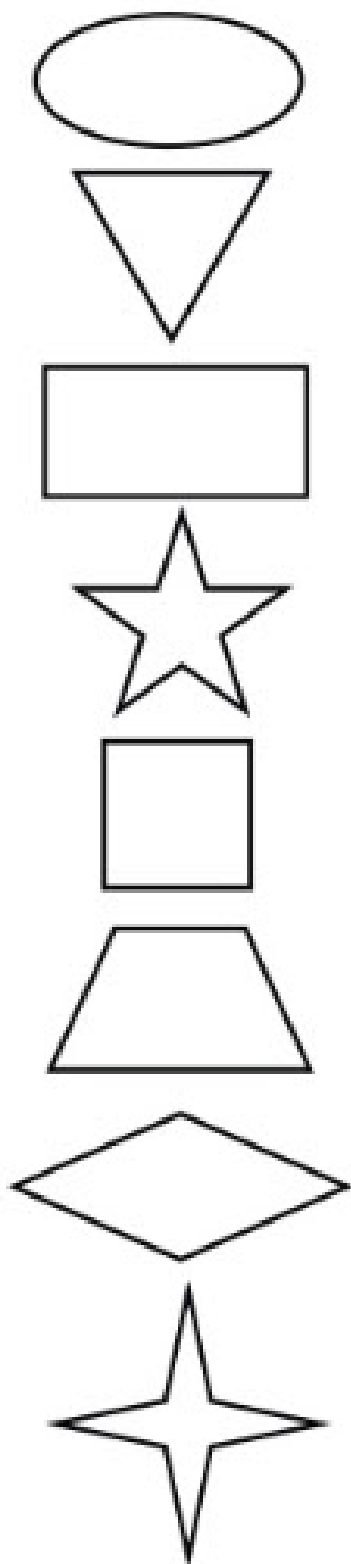
Чего больше грибов или корзинок? Обратите внимание ребёнка, что грибы по два.
Кого больше кур или гусей, сов или ежей?



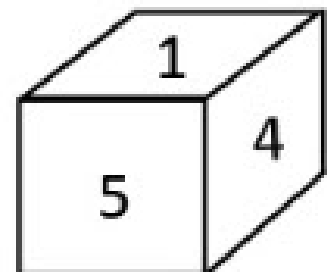
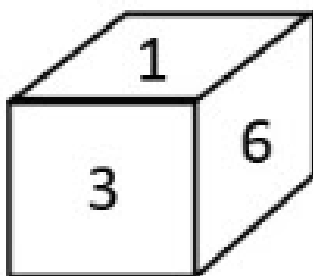
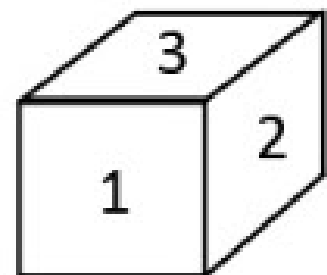
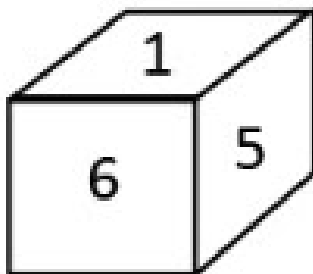
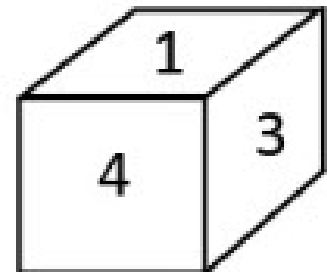
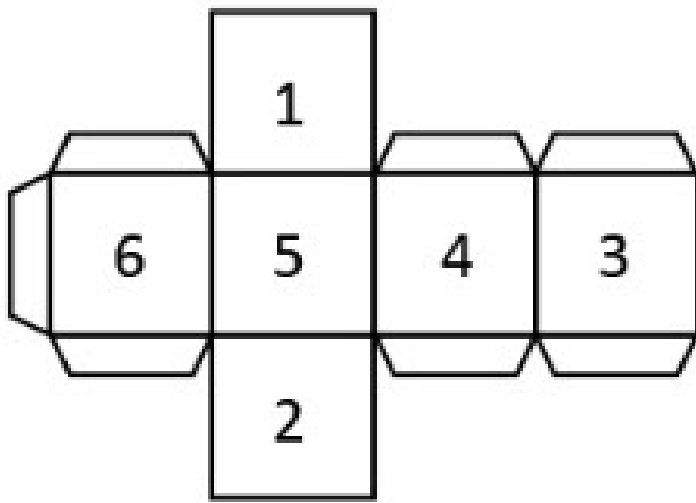
Чего больше - овощей или фруктов?
На сколько?




Назови фигуры. Соедини одинаковые.
В каком столбике фигур больше? Насколько?



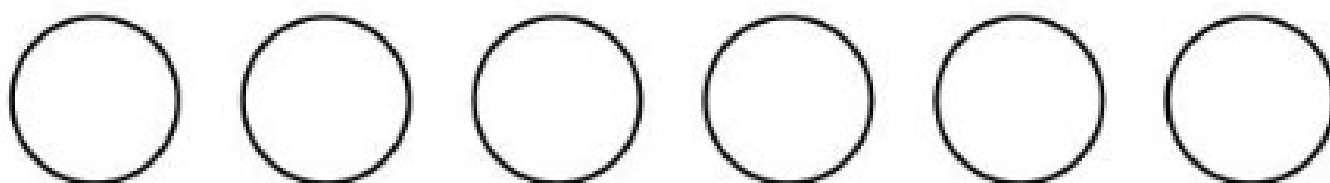
Какие кубики можно склеить из этого шаблона.
Найди и обведи.




Раскрась второй и последний квадрат



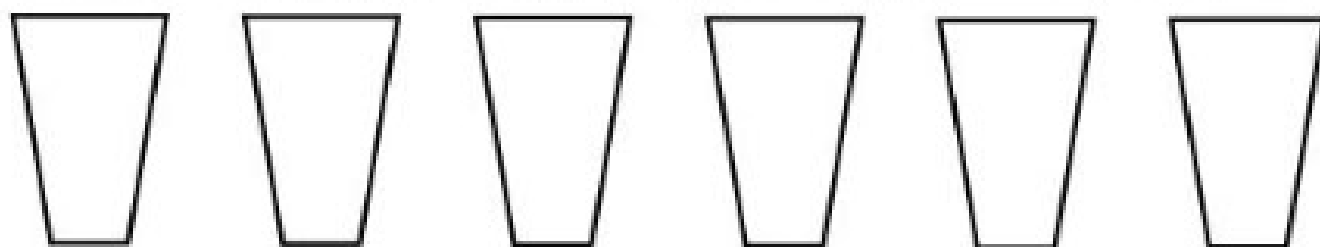
Раскрась третий, четвёртый и шестой круг



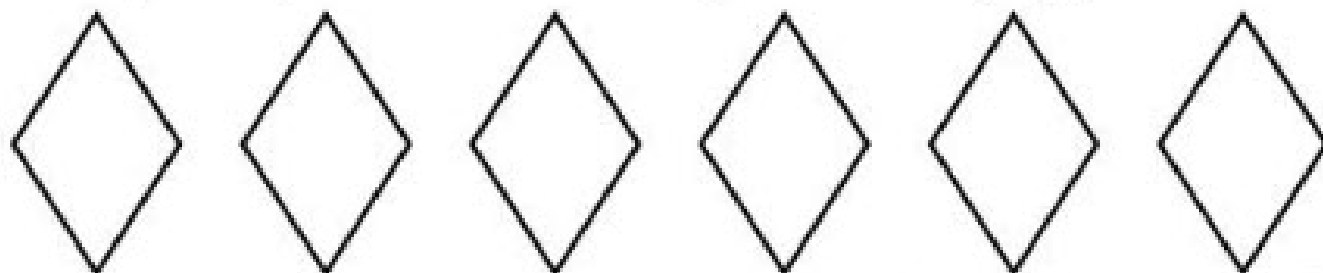
Раскрась первый, седьмой и восьмой прямоугольник




Раскрась фигуру между первой и третьей трапецией




Раскрась ромбы после первого и перед шестым



На сколько лосей здесь меньше?

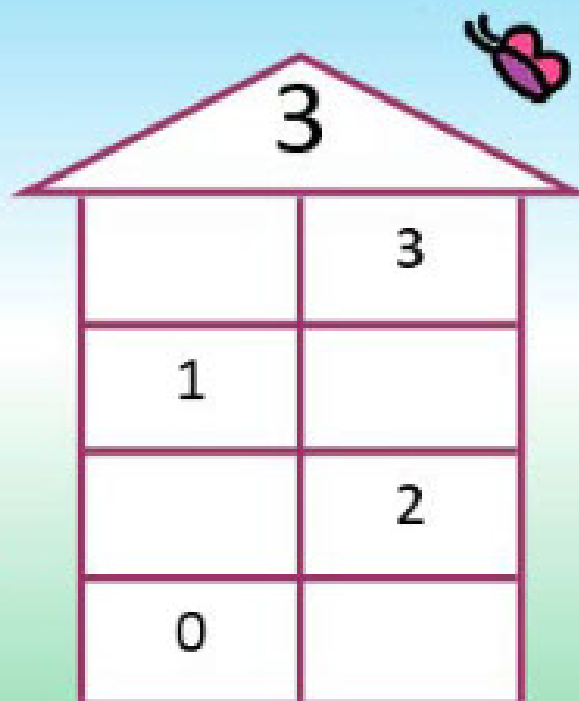
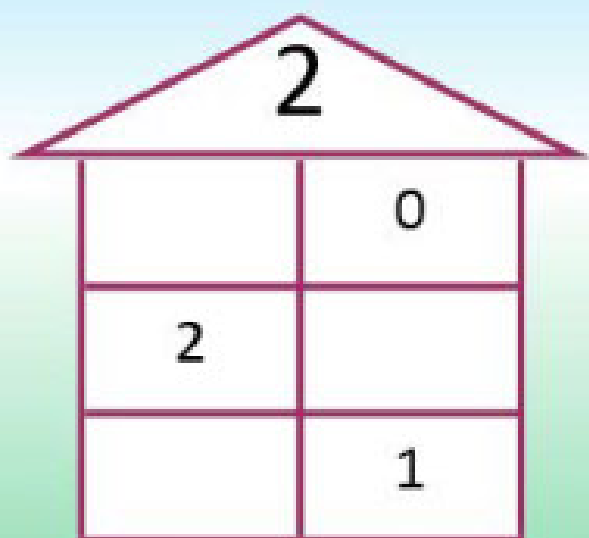


На сколько ежей здесь больше?












Запиши цифры так, чтобы на каждом этаже было одинаковое количество "жильцов".



Кого больше - животных или насекомых?
На сколько?



В каждом квадрате поселились три цифры.
В ряду и в колонке цифры не должны повторяться.
Дорисуй в пустых клеточках недостающие цифры.


1	2	3
2	3	1
3	2	

4	6	5
5	4	6
	5	




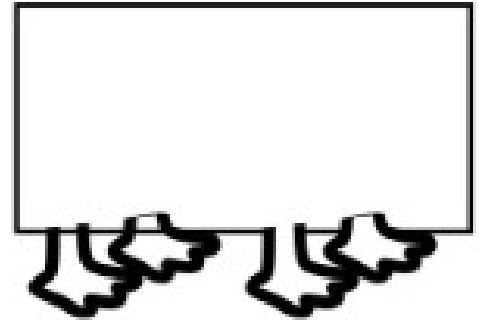


7	5	6
	7	5
5	6	

1	8	3
8	3	
		8



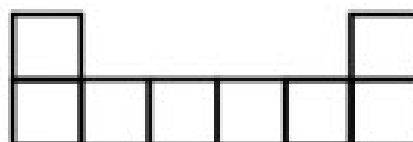








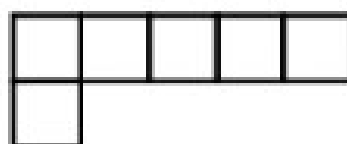




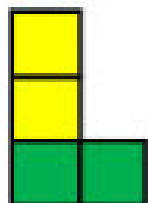
Раскрась: в первой строчке последние три фигуры;
во второй строчке - последний треугольник; в
третьей строчке - первые две фигуры; в четвёртой
строчке - фигуру посередине; в пятой строчке -
вторую и четвёртую фигуру.



Сколько спряталось цыплят.
Посчитай и запиши.



Раздели фигуры пополам. Раскрась каждую
половину своим цветом.







Запиши цифры так, чтобы на каждом этаже было одинаковое количество "жильцов".

4	
0	
1	
	2
3	
	4



5	
	5
4	
	3
2	
	1
0	

Зачеркни лишние предметы,
дорисуй недостающие



2



3



4



5



1



6

В каждом квадрате поселились три цифры.
В ряду и в колонке цифры не должны повторяться.
Дорисуй в пустых клеточках недостающие цифры.

4	6	
2		6
6	2	


1	3	5
3		1
	1	

1		4
5	4	1
	1	


7		
	6	
		3

Посчитай и назови предметы. Напиши рядом соответствующую цифру или нарисуй такое же количество точек.


6




7



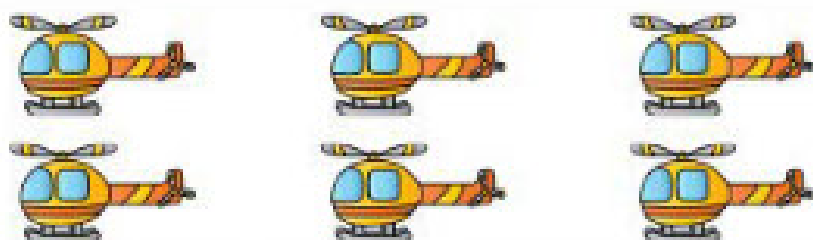



8




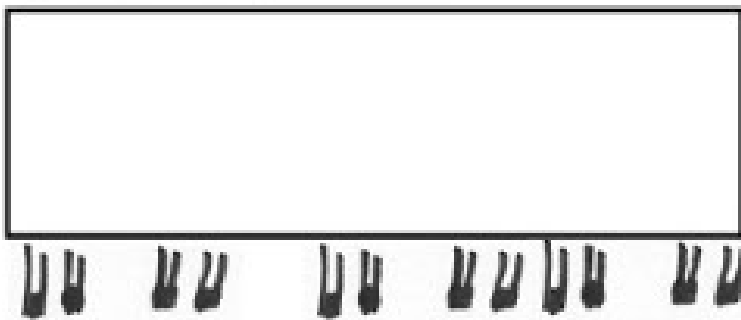
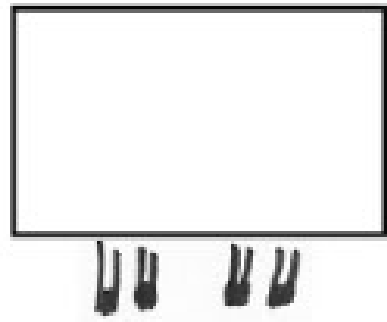
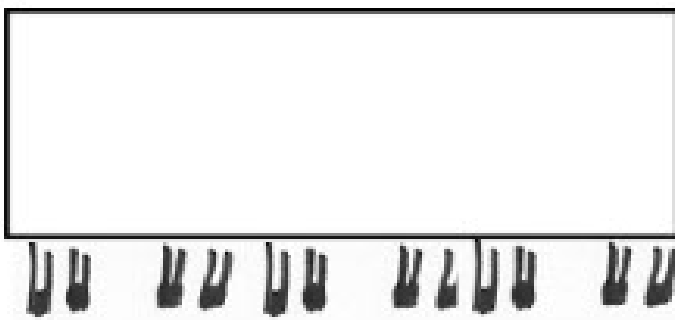
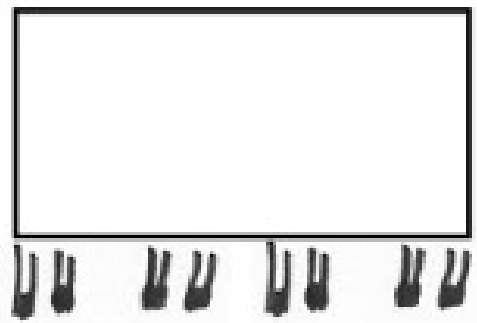
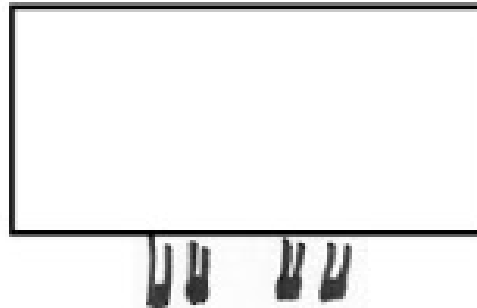

9




10



Сколько спряталось лошадок.
Посчитай и запиши.











Запиши цифры так, чтобы на каждом этаже было одинаковое количество "жильцов".



6	
4	
	3
6	
	0
1	
	2
5	


7	
2	
	6
3	
	1
0	
	5
7	
	4

Раскрась круги красным, овалы зелёным,
фигуры с углами - синим. Каких фигур больше?
Посчитай сколько вместе кругов и овалов.



Посчитай насекомых и соедини их
с такой же цифрой


1



2


3

4



5

6



7

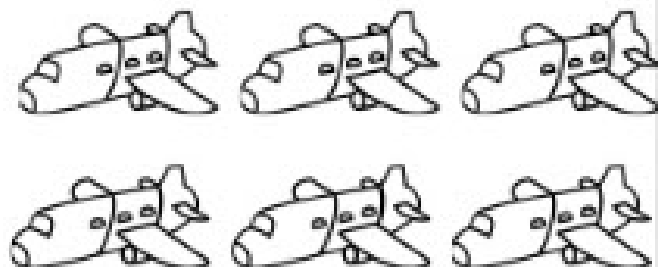
8




9



Зачеркни лишние предметы
или дорисуй недостающие.




5




6



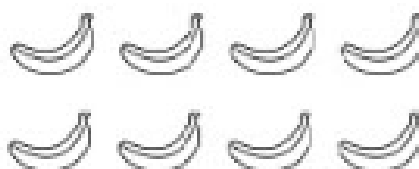
7



8



9



10



Запиши цифры так, чтобы на каждом этаже было одинаковое количество "жильцов".

8	
2	
	6
3	
	1
0	
	8
	5
7	
	4

В каждом квадрате поселились четыре цифры.
В ряду и в колонке цифры не должны повторяться.
Дорисуй в пустых клеточках недостающие цифры.

1	2	3	4
4	1	2	3
3	4	1	2
	3	4	1

8	7	6	5
	8	7	6
6	5		
7		5	8

6	7	8	9
	6	7	8
	9	6	
7		9	6

2		4	5
5	4	3	
3		2	4
	2		3

Поставь пропущенные числа.

2 4 6 10

9 8 7 5

8 6 4


10 8 6 2

Обведи цифры, которые встречаются один раз.
(Чтобы было легче, раскрась повторяющиеся цифры.)

11	1	3	14	2	6
7	12	13	9	3	7
3	1	4	1	3	0
9	14	2	9	12	10
2	5	13	1	6	7
0	2	7	8	14	12
2	6	1	9	15	3

Запиши цифры так, чтобы на каждом этаже было одинаковое количество "жильцов".

9	
	8
4	
	5
3	
	6
2	
	7
1	
	0
9	



В каждом квадрате поселились четыре цифры.
В ряду и в колонке цифры не должны повторяться.
Дорисуй в пустых клеточках недостающие цифры.

	3	5	7
7			2
5	2		3
	7		

9	7	4	1
	4		9
	1	9	7
7			4

	3	6	9
	6	3	0
	9	0	
6			3

7		6	3
8			7
3	7		6
	3	7	8

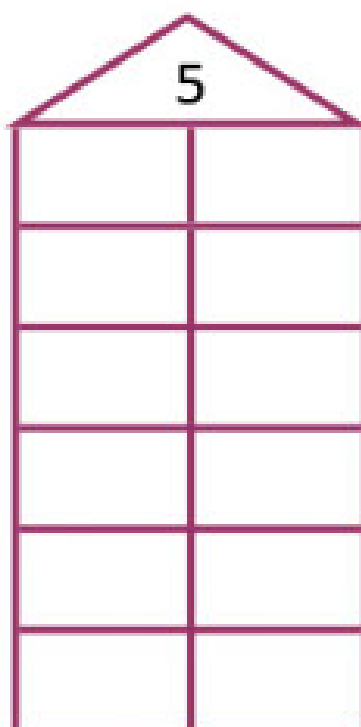
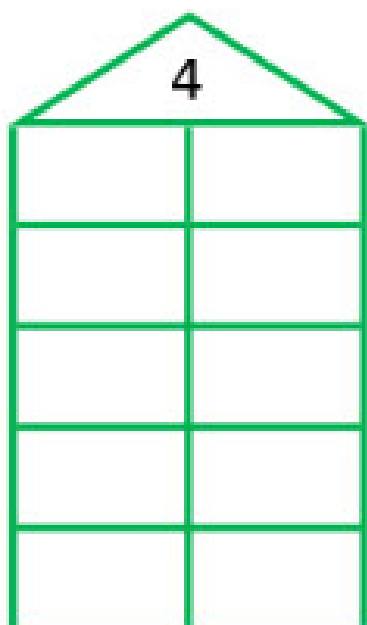
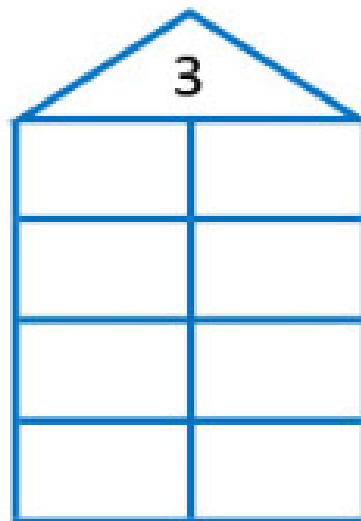
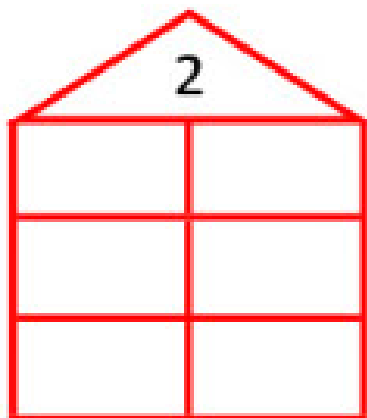



Запиши цифры так, чтобы на каждом этаже было одинаковое количество "жильцов".



10	
9	
	6
	3
1	
	0
7	
2	
10	
	5
8	
	4

Посели цифры в домиках. На каждом этаже должно быть одинаковое количество жильцов.





Вика Раскина

2

Я говорю красиво





4





*Рабочая тетрадь
для детей 4 - 6 лет*









Раскрась самое большое животное Земли,
живущее на суше.



Художник не знал, кто из зверей на самом деле самый высокий. Помоги, обведи самое высокое животное.



Соедини животное и его тень.
Расскажи, где живут и что едят эти звери.




Отгадай как зовут девочек: Даша
ниже Веры, а Вера ниже Лены.









Найди Мишу: он не катается на
лыжах и не играет в снегу




Найди не жёлтое и не зимнее






Найди ряд, где нарисованы лейка,
лист, яблоко, лопатка и тыква.



Соедини животное и его тень.
Расскажи, где живут и что едят эти звери.



Кто здесь на самом деле самый большой и самый маленький? Обведи красным самого большого, а зеленым самого маленького.






Раскрась. Нарисуй свой портрет.





Раскрась животное, которое не живёт в тёплых странах







Раскрась животное, которое справа от тигра и слева от бегемота



Раскрась то, что не растёт в саду или в лесу






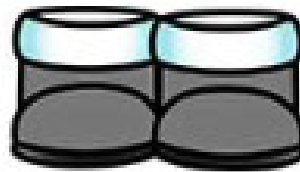
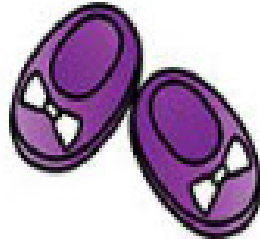



Сосчитай и напиши, сколько овощей в каждом ряду.
Будь внимательным. Скажи, какой по счёту помидор?
Какие овощи перед ним, какие за ним? Обведи фрукты.






Раскрась по образцу и придумай рассказ.






Объедини предметы по общим признакам.
Назови признаки



Обведи мальчика, который выше
жирафа, но ниже дерева








Обведи девочку, которая выше
мальчика, но ниже кенгуру










Раскрась. Нарисуй свой пейзаж.



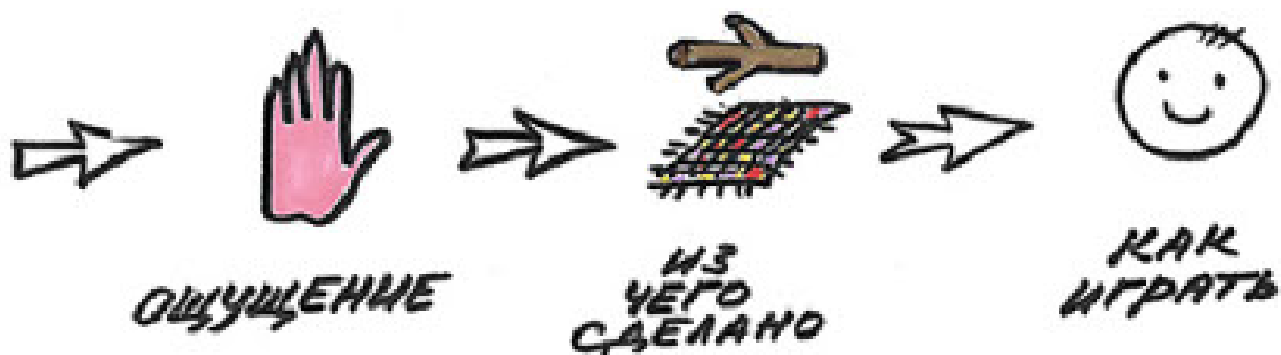
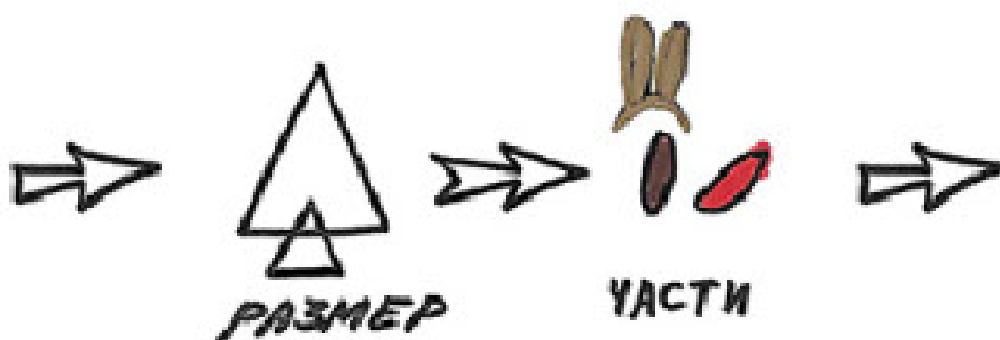
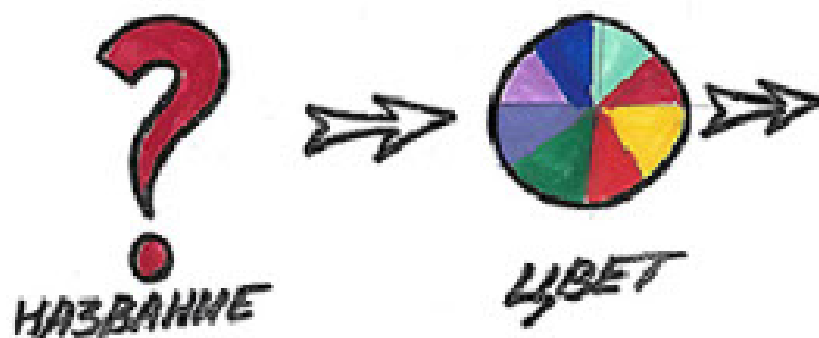
Посчитай фрукты в каждом ряду и назови их количество. Например, одно яблоко, 5 груш.






Объедини по общим признакам и
обведи одним цветом. Назови признаки























Составь рассказ по плану.



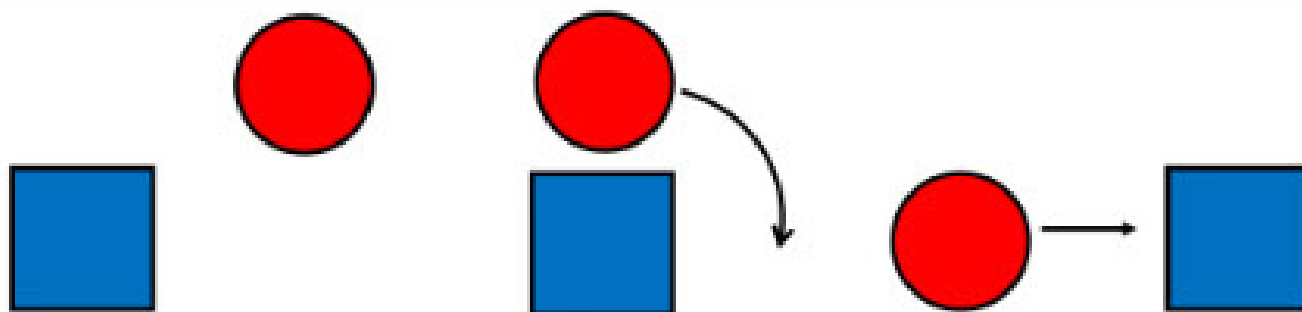

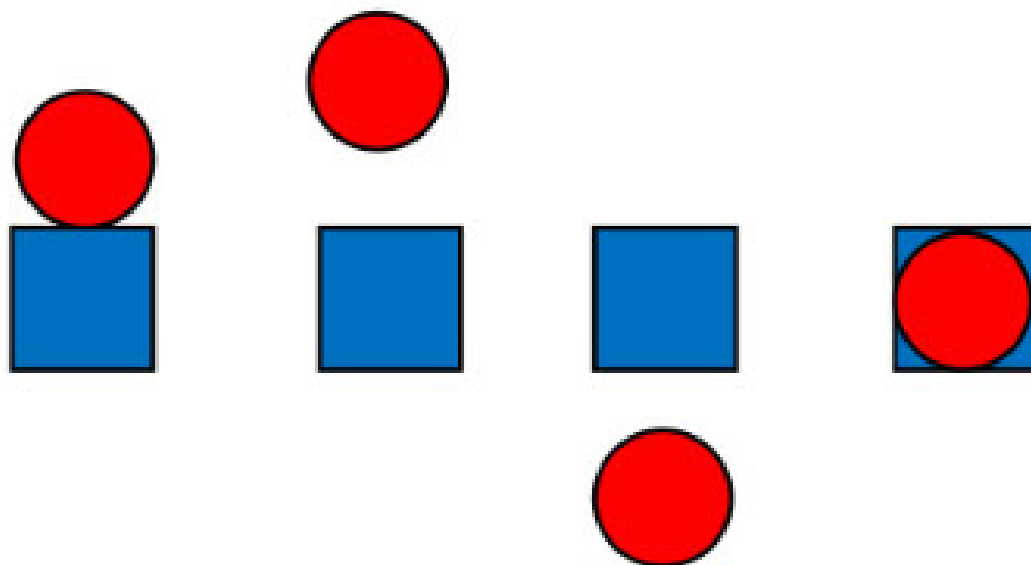
Найди и раскрась лишнее животное.
Объясни, почему ты так думаешь.
Подумай, если другие ответы.



Посчитай овощи в каждом ряду и назови их количество. Например, 2 огурца, 4 тыквы.




Назови предлоги. (Спросите ребёнка, как круг находится по отношению к квадрату)























Раскрась по образцу и придумай рассказ.



Составь предложение или рассказ, используя 3
картинки, а потом 6 картинок.







Посчитай предметы одежды в каждом ряду и назови их количество. Например, один свитер, 3 шапки.

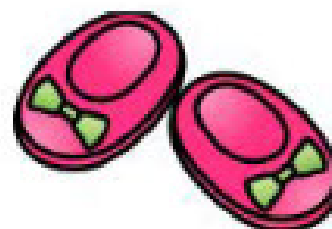

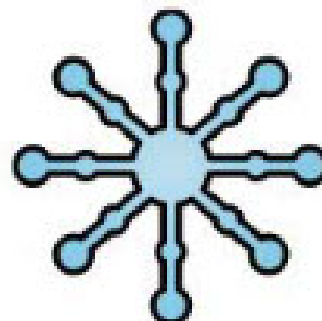
Раскрась. Нарисуй свой натюрморт.



Найди и раскрась лишнее животное.
Объясни, почему ты так думаешь.
Подумай, если другие ответы.



Составь предложение или рассказ, используя 3
картинки, а потом 6 картинок.

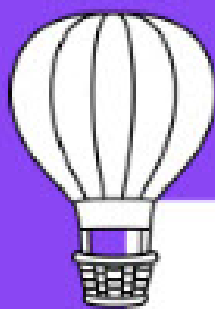


Раскрась по образцу и придумай рассказ.





А



З



Вика Раскина



2

Развиваем
логику и
мышление



Т

4



Рабочая тетрадь
для детей 4 - 6 лет








Я





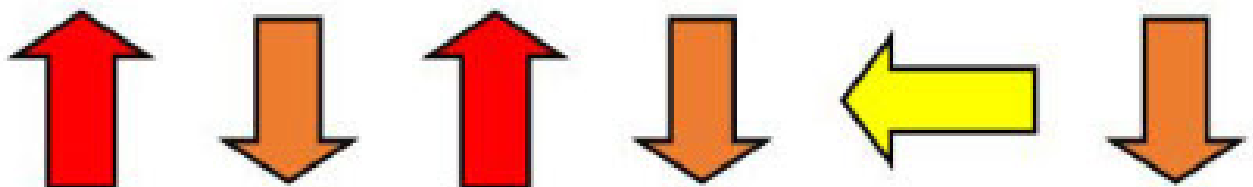

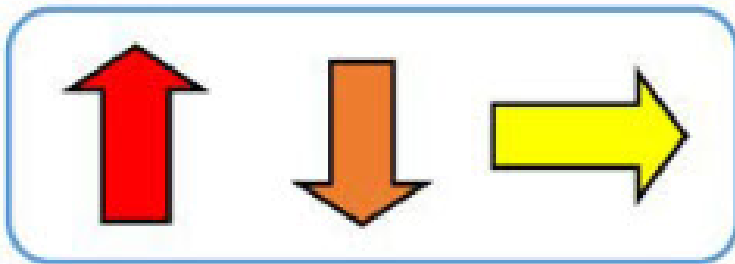
М



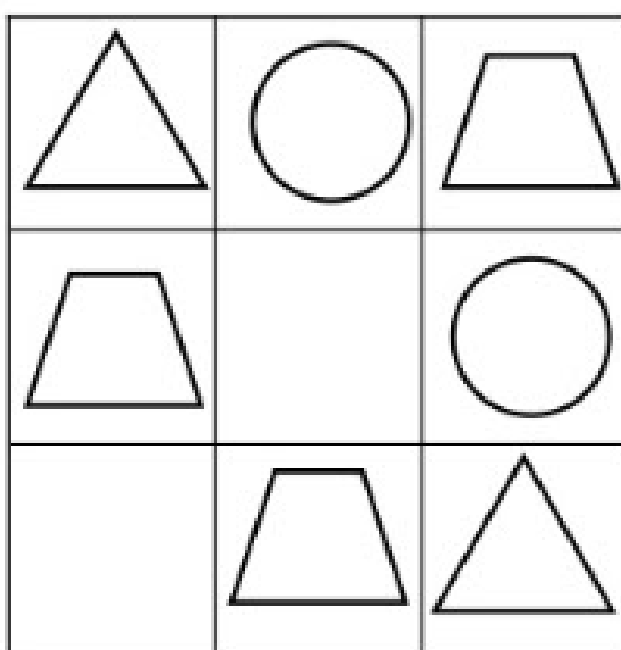
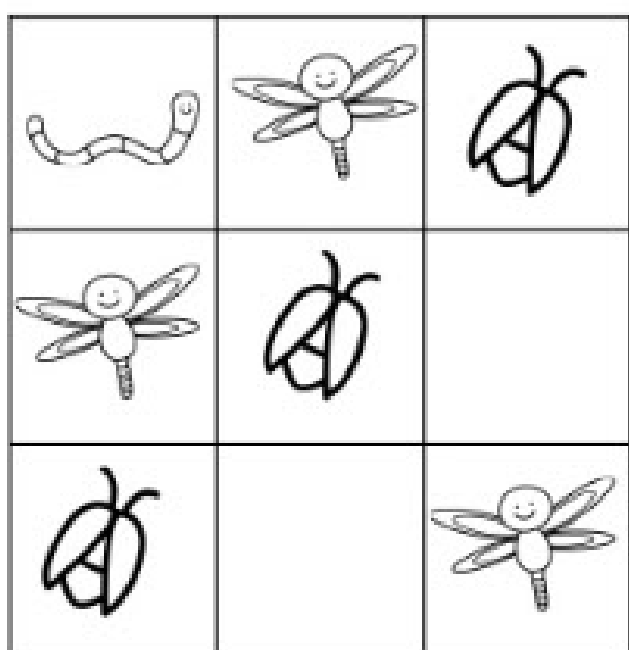


Закончи последовательность в
каждом ряду.



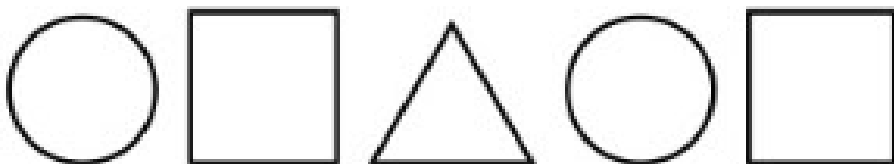
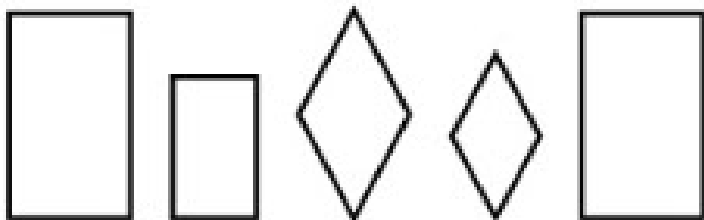
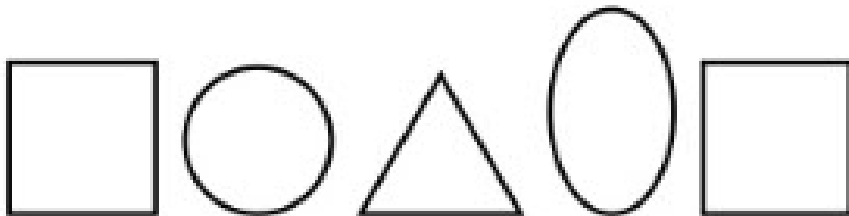
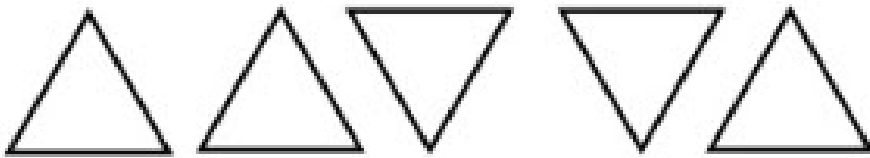
Найди и обведи такие же последовательности.



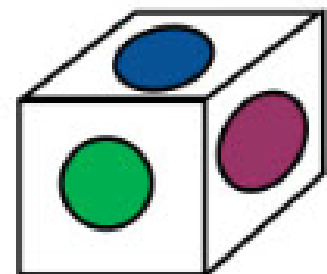
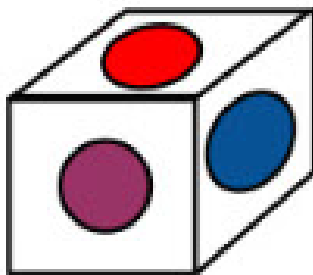
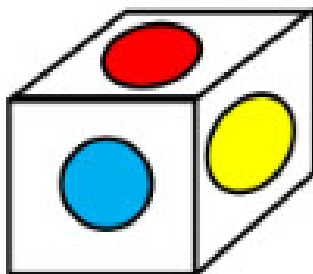
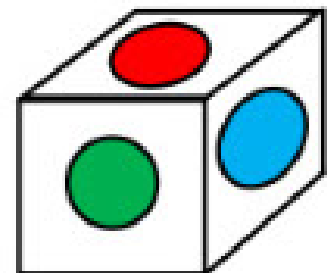
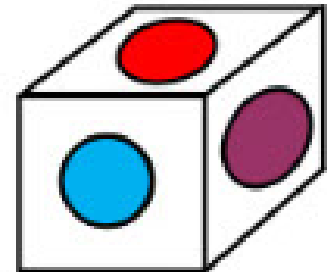
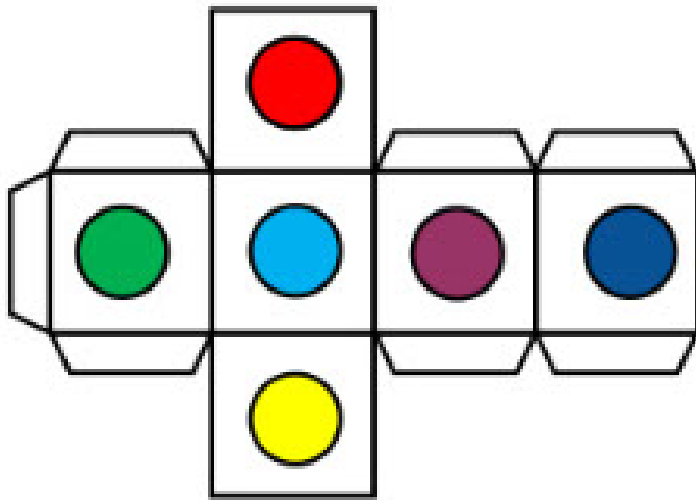
В каждом квадрате поселились три предмета.
 В ряду и в колонке предметы не должны повторяться.
 Дорисуй в пустых клеточках недостающие предметы.




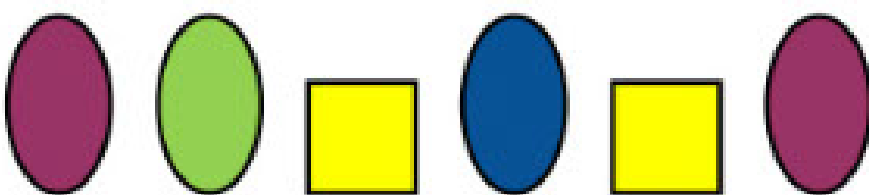


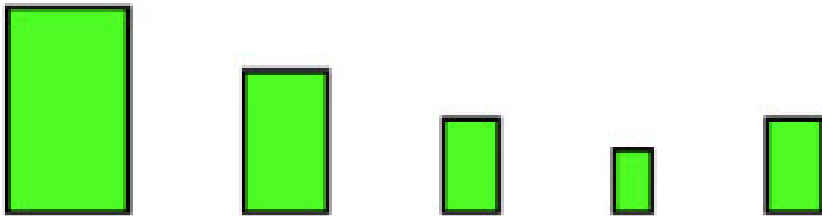
Дорисуй фигуры, соблюдая последовательность.




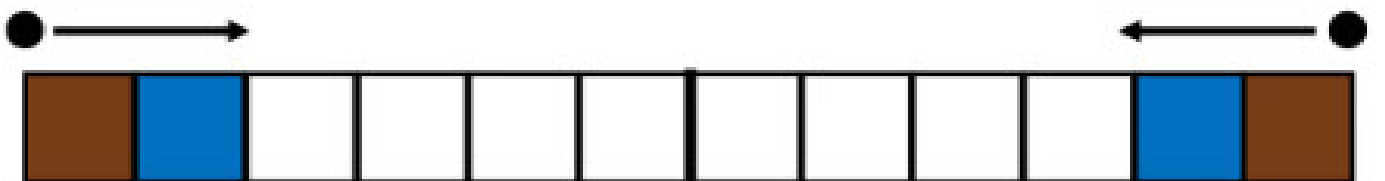
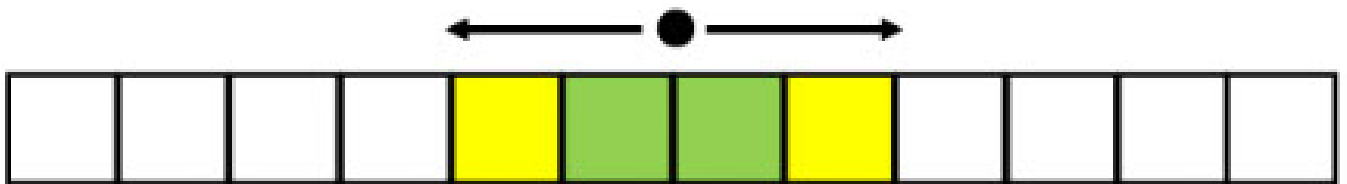
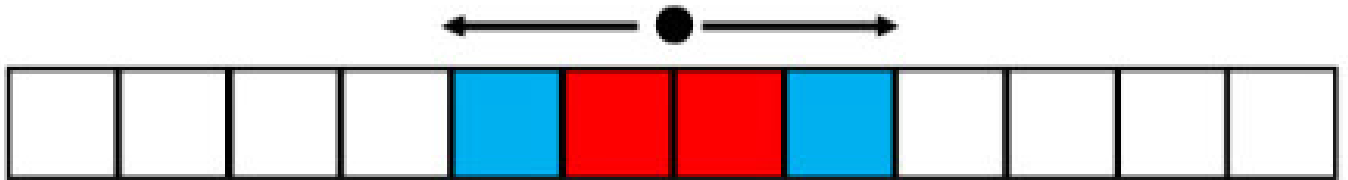
Какие кубики можно склеить из этого шаблона.
Найди и обведи.



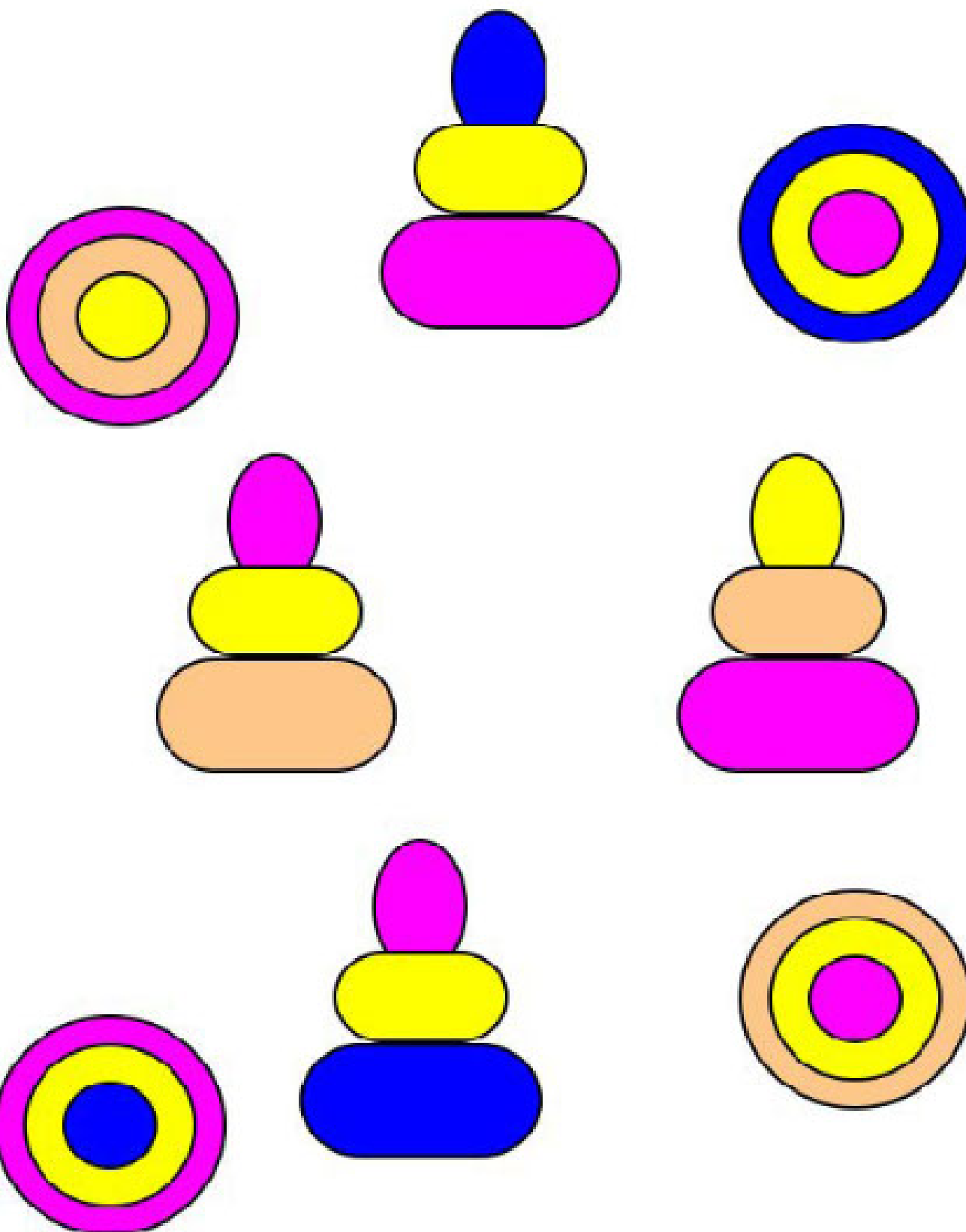
Дорисуй фигуры, соблюдая последовательность.




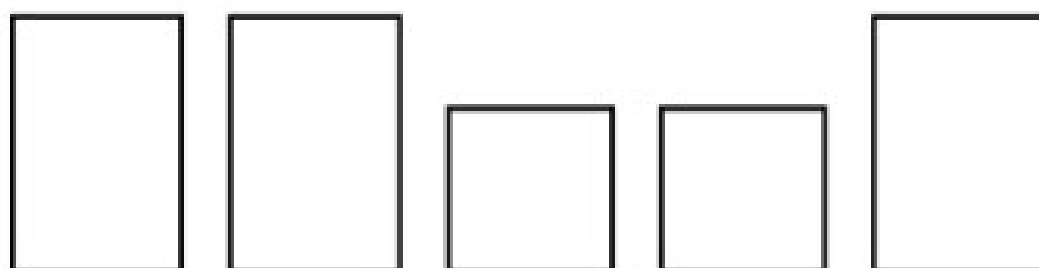

Раскрась клеточки по образцу, сначала одной рукой, потом - другой (по стрелке).






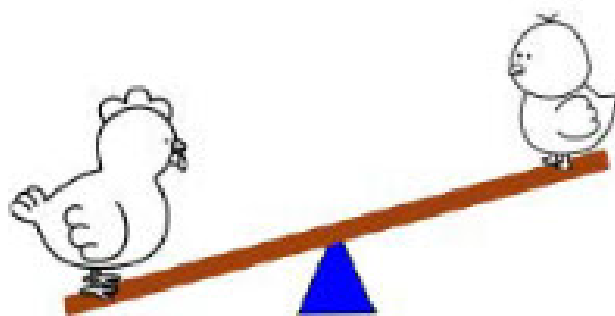
Соедини пирамидку и колечки от неё.




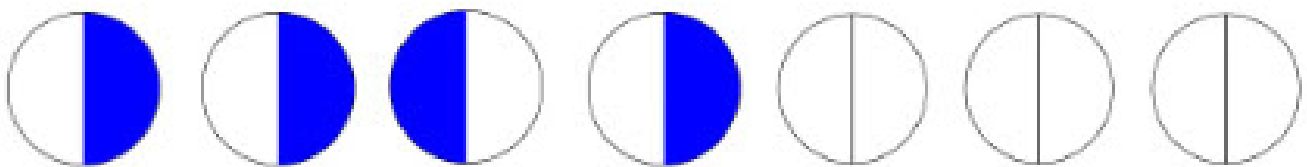
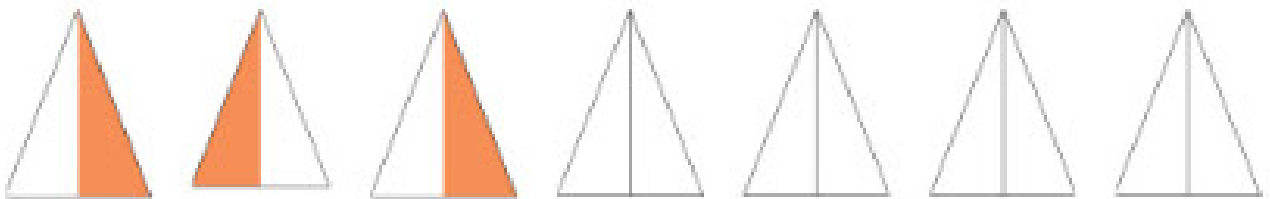

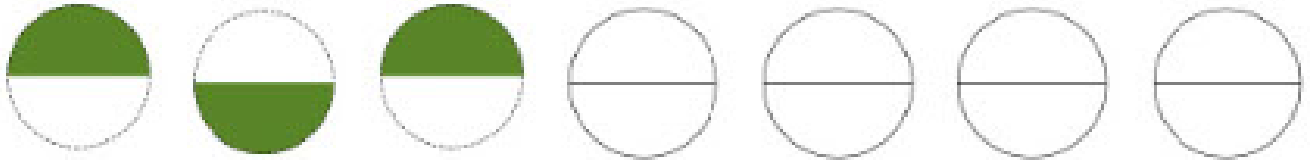
Дорисуй недостающие фигуры.



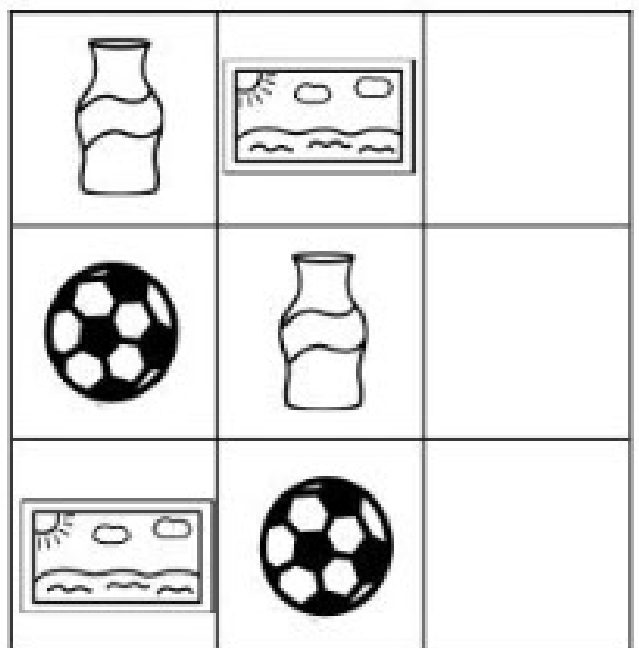
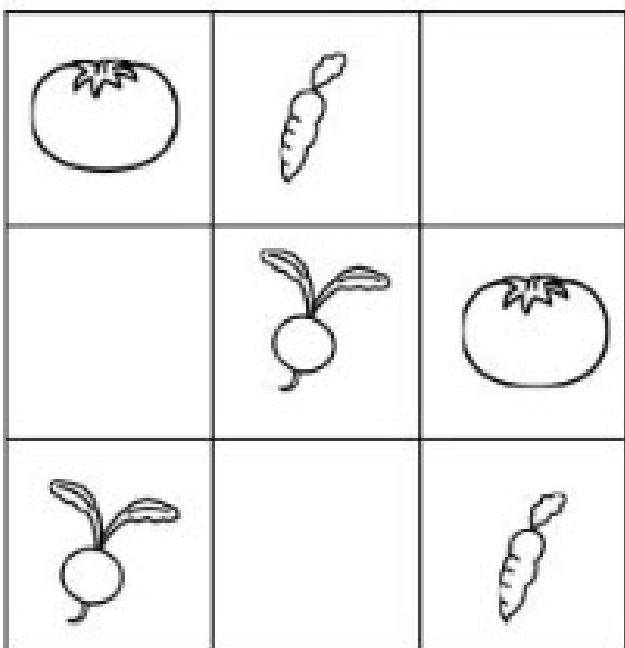


В каждом ряду раскрась самого
тяжёлого.



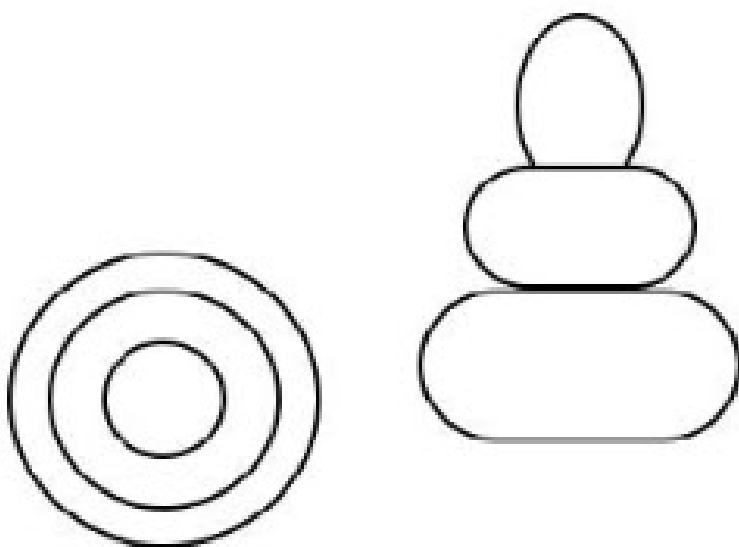
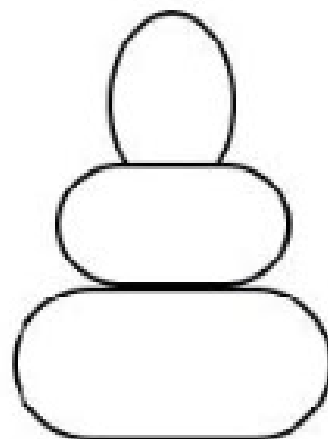
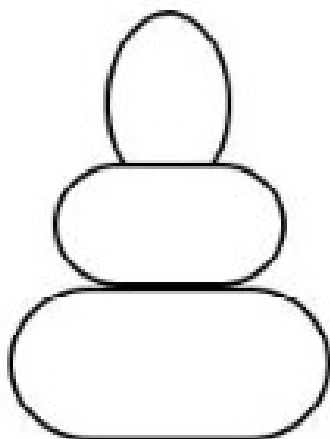
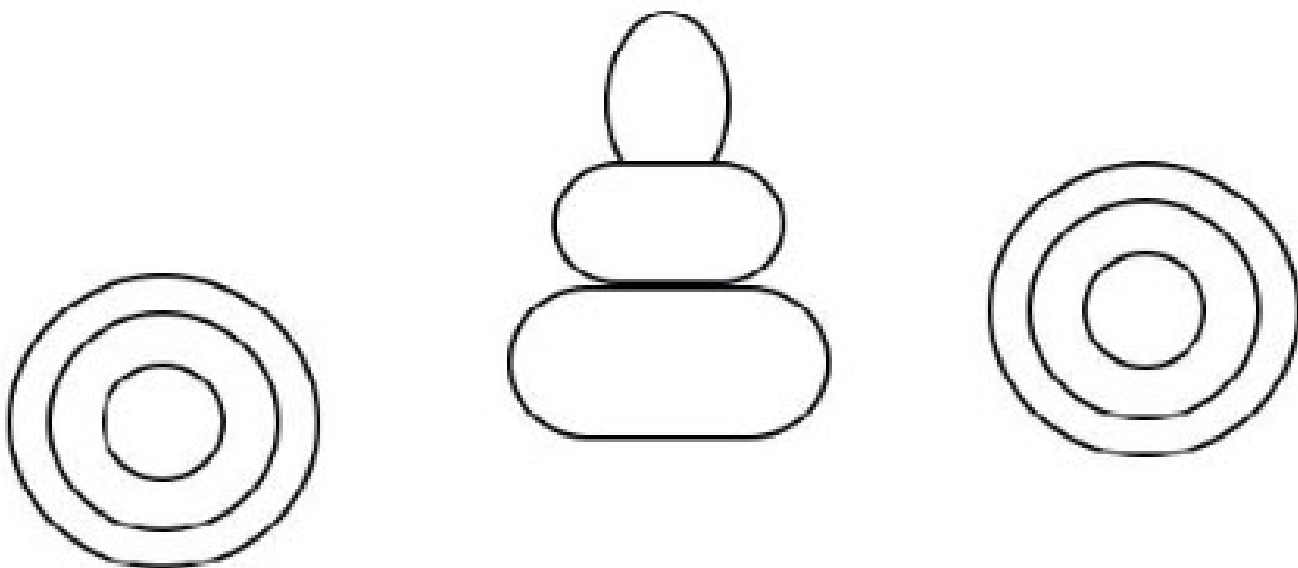
Раскрась, соблюдая последовательность.



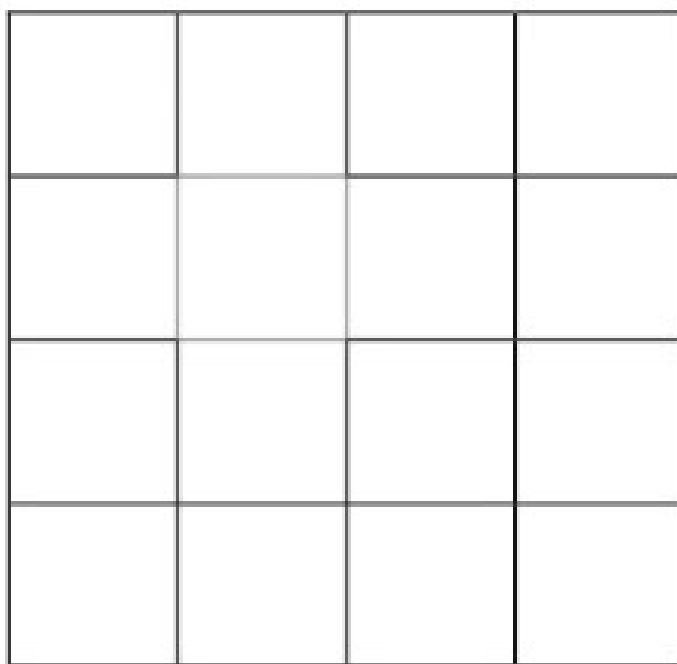
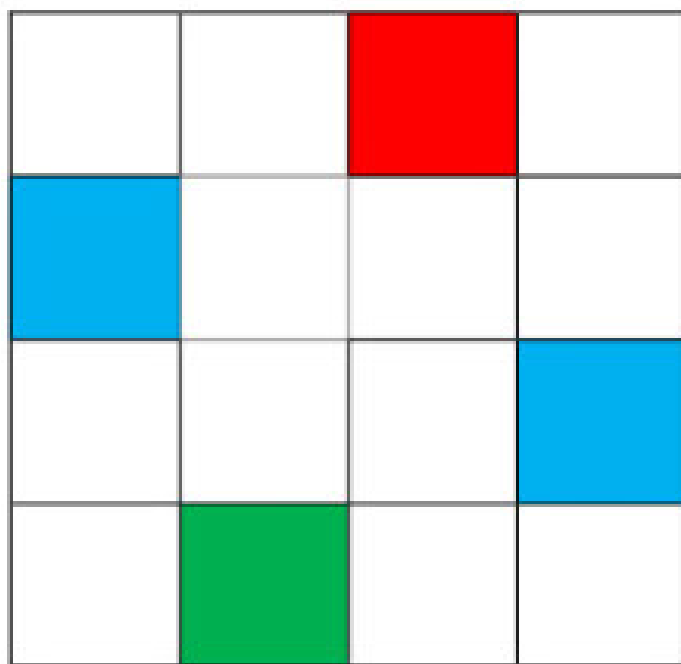
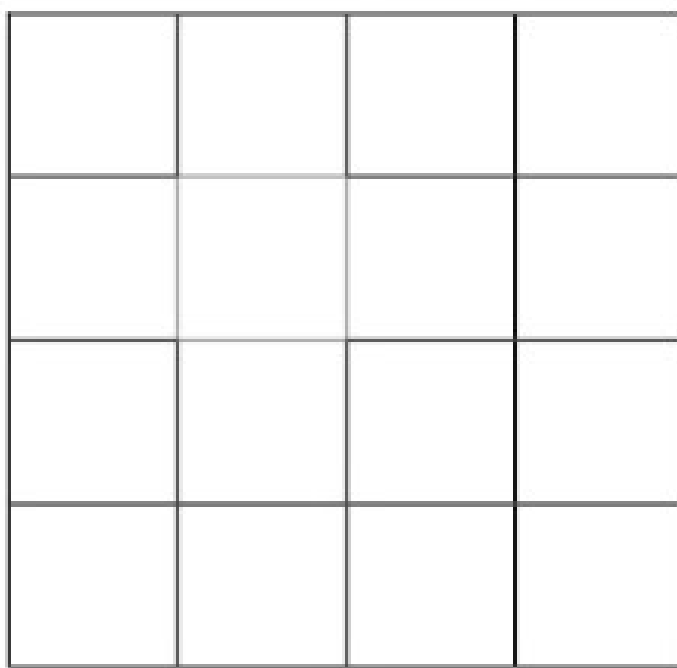

В каждом квадрате поселились три предмета.
 В ряду и в колонке предметы не должны повторяться.
 Дорисуй в пустых клеточках недостающие предметы.



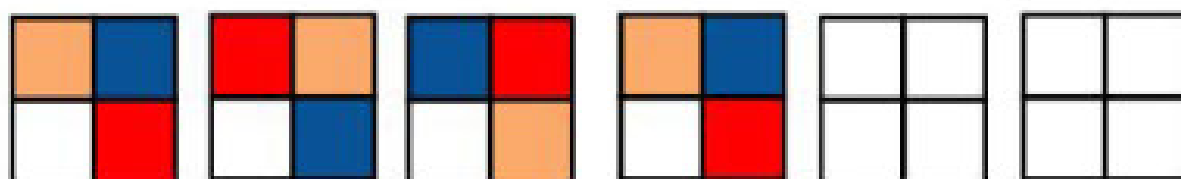
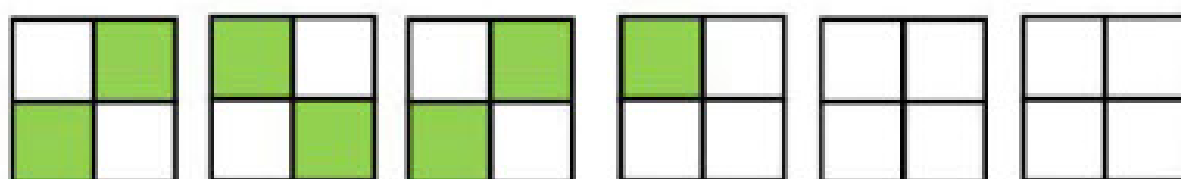
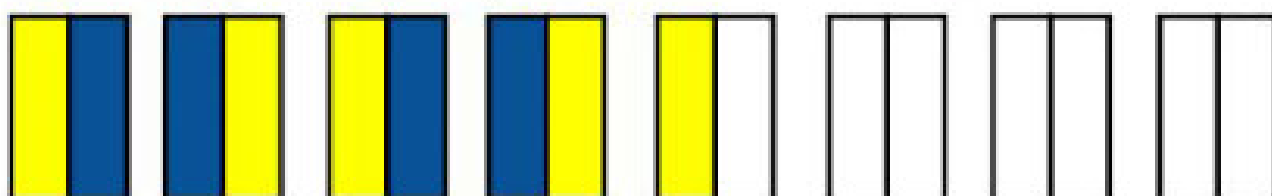
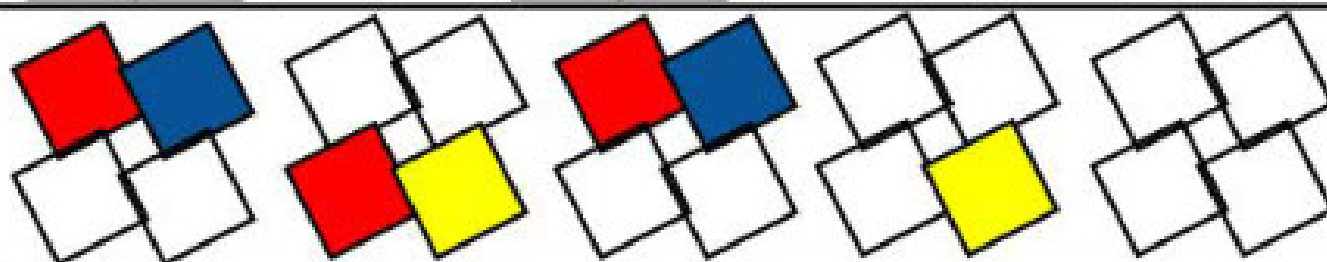

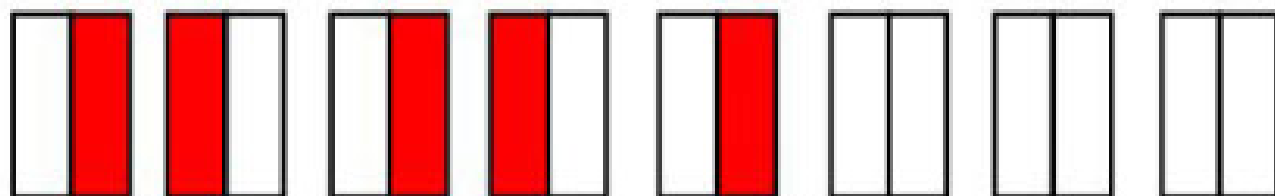
Раскрась пирамидку и колечки, чтобы они
подходили друг другу.





Раскрась квадраты одинаково.



Закончи последовательность в
каждом ряду.


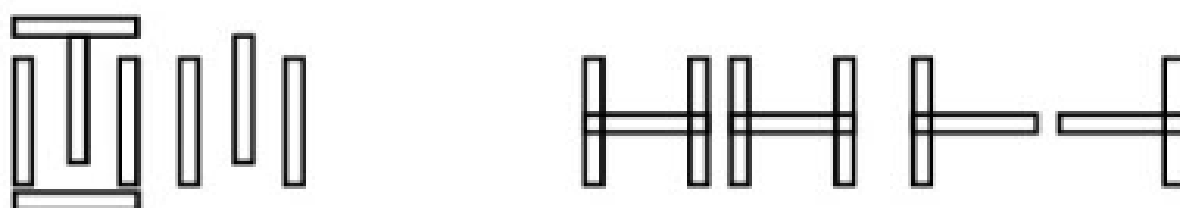
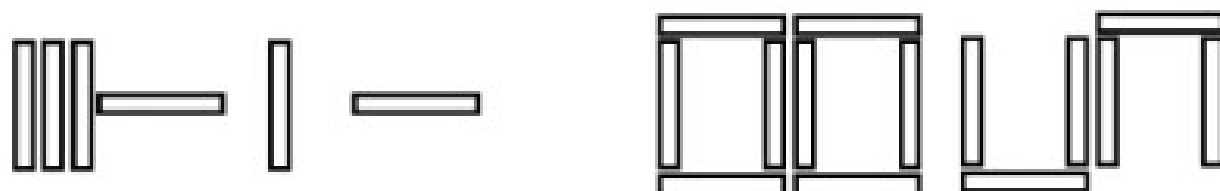
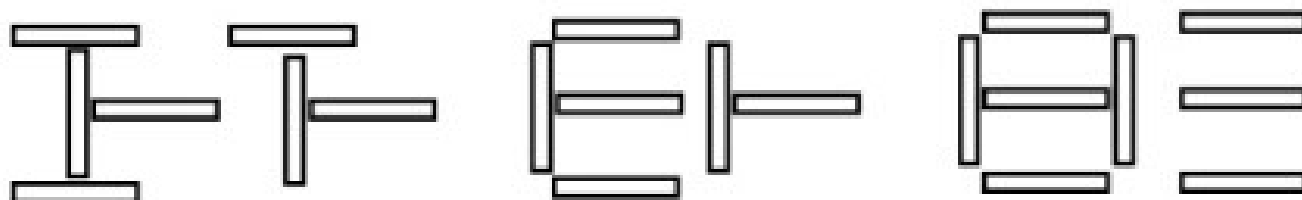
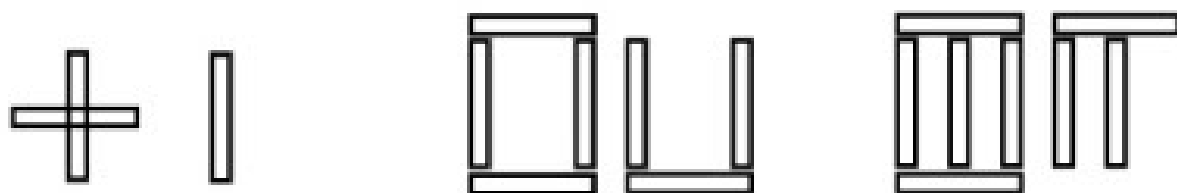
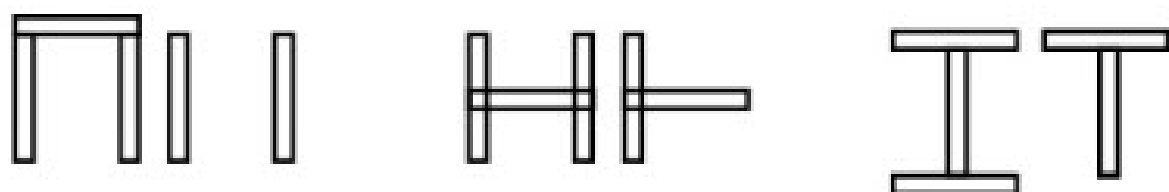


Найди и зачеркни лишний предмет в ряду.
Каждый предмет может быть лишним. Объясни.

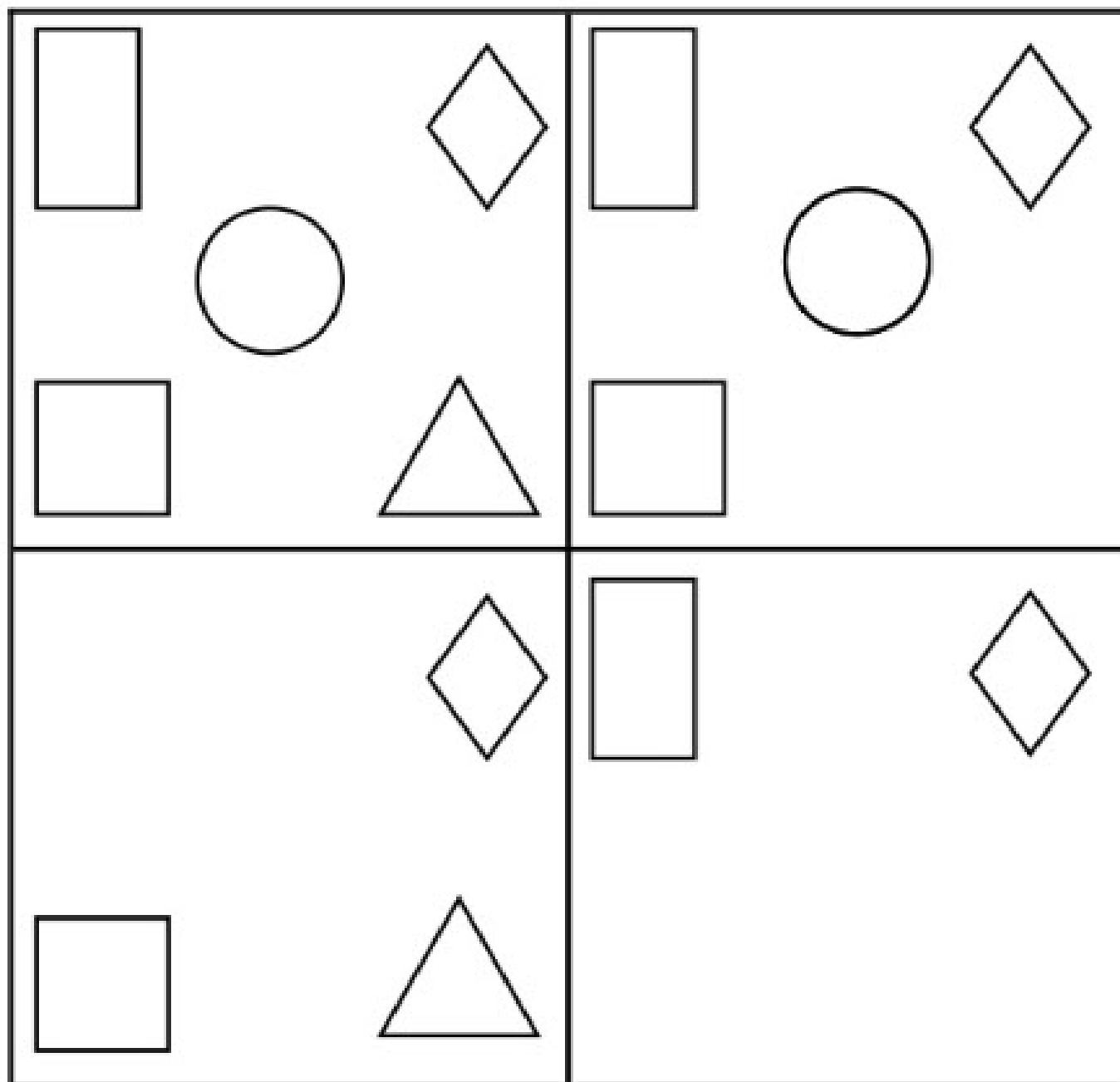



Придумай и нарисуй свои
последовательности.


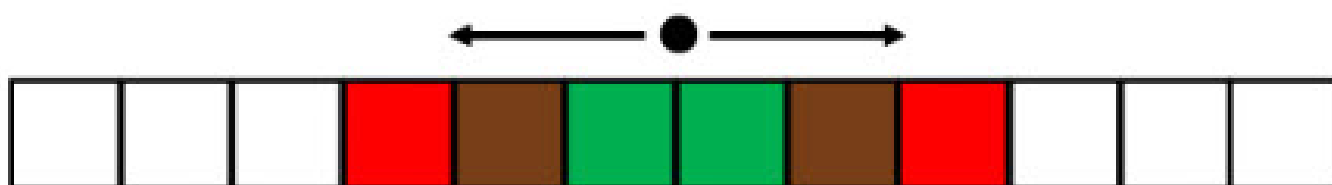
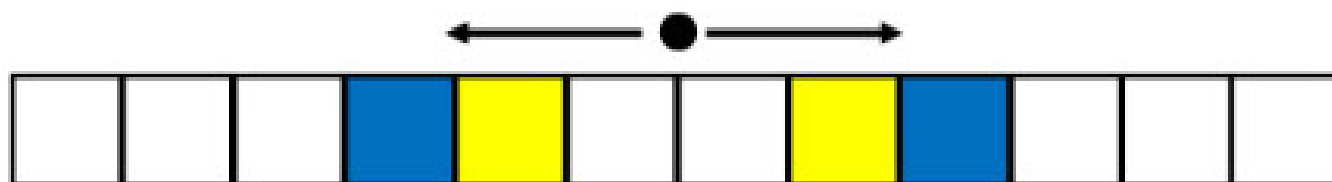
В каждой паре потерялись палочки. Нарисуй недостающие, чтобы фигуры стали одинаковые.



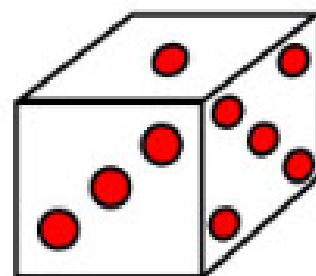
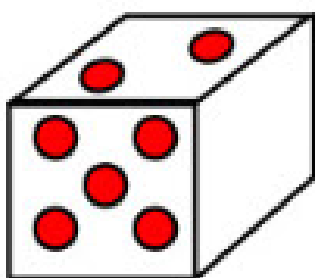
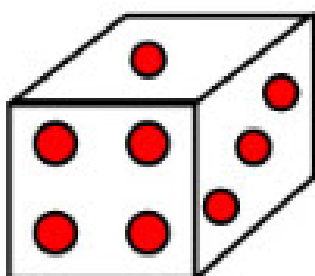
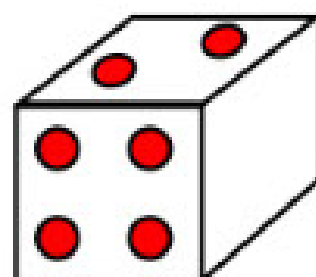
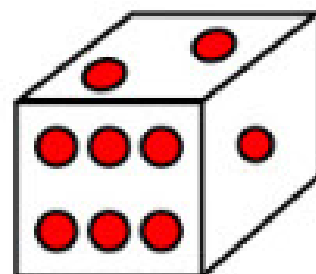
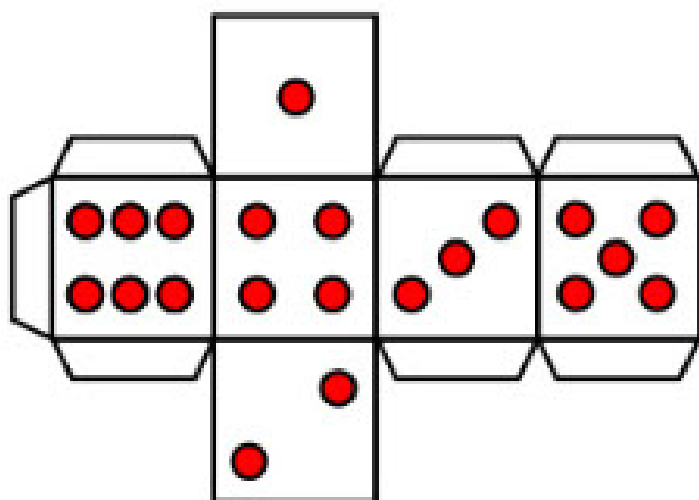
Каждая фигура повторяется в квадрате один раз.
Сделай все квадраты одинаковыми.



Раскрась клеточки по образцу, сначала одной рукой, потом - другой (по стрелке).



Какие кубики можно склеить из этого шаблона.
Найди и обведи.



Нарисуй в пустых клеточках фигуры так, чтобы они не повторялись в строке и в столбце.

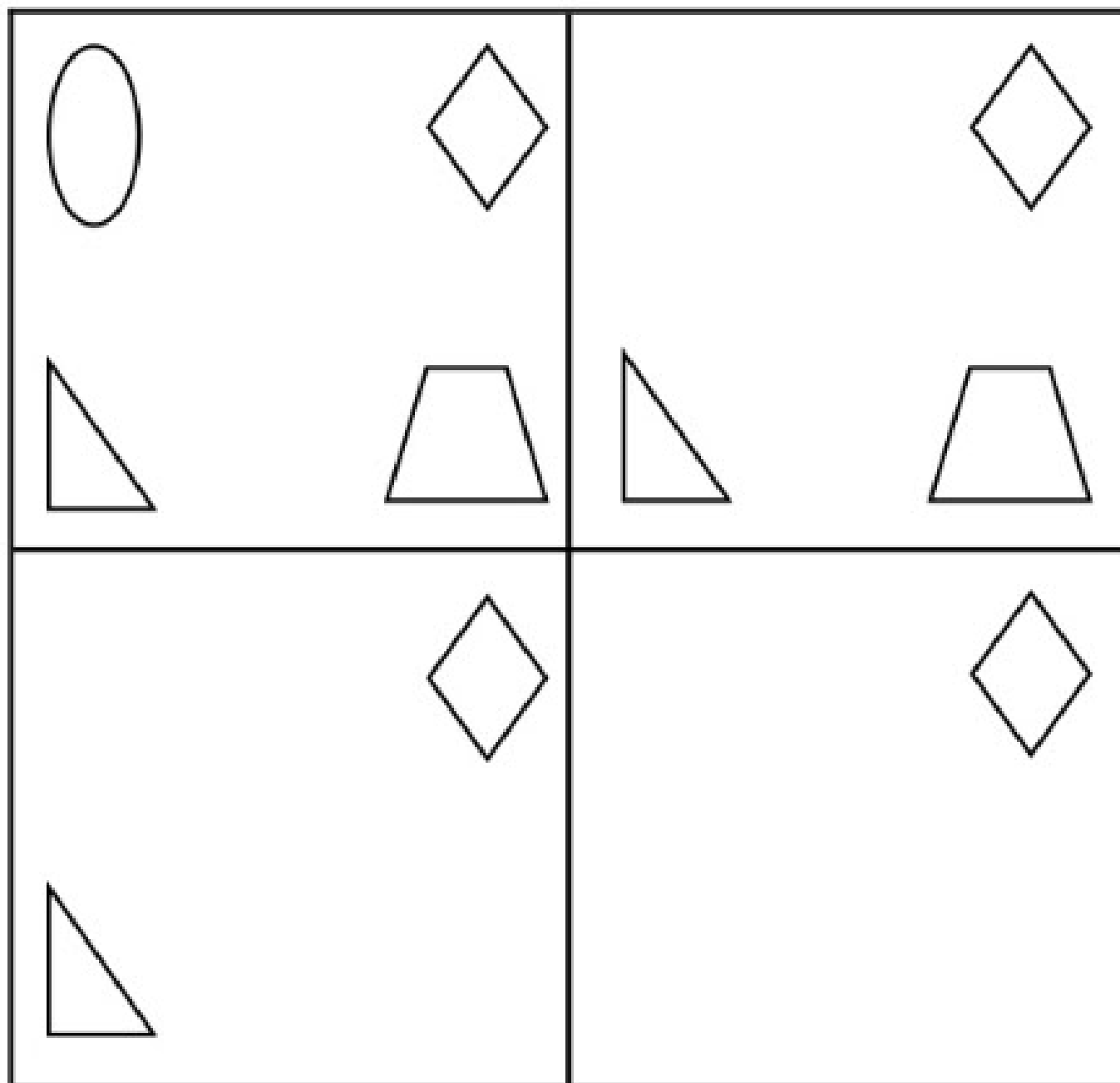
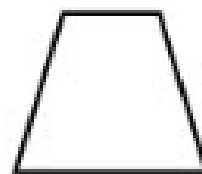



	=	+
=	+	
+		=

○	□	△
	○	□
	△	

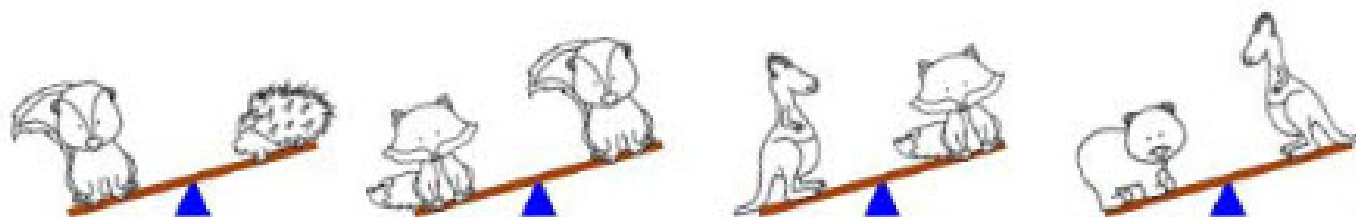


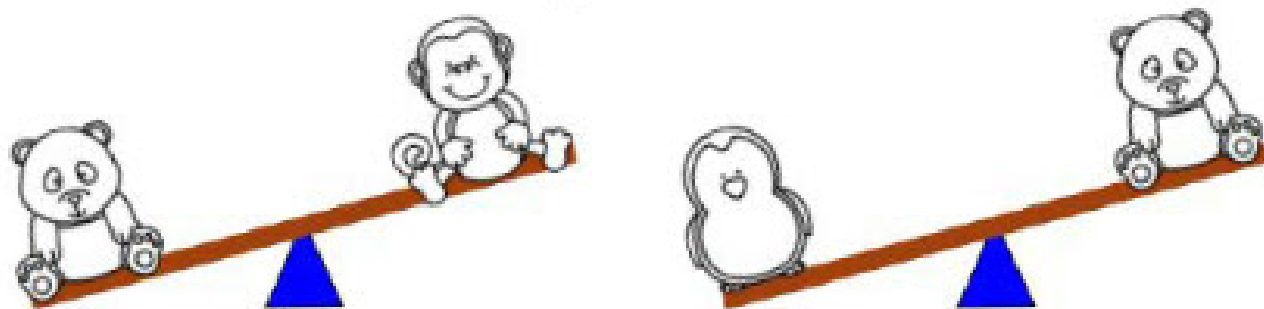
○	□	□
		□
	□	○

◇	□	○

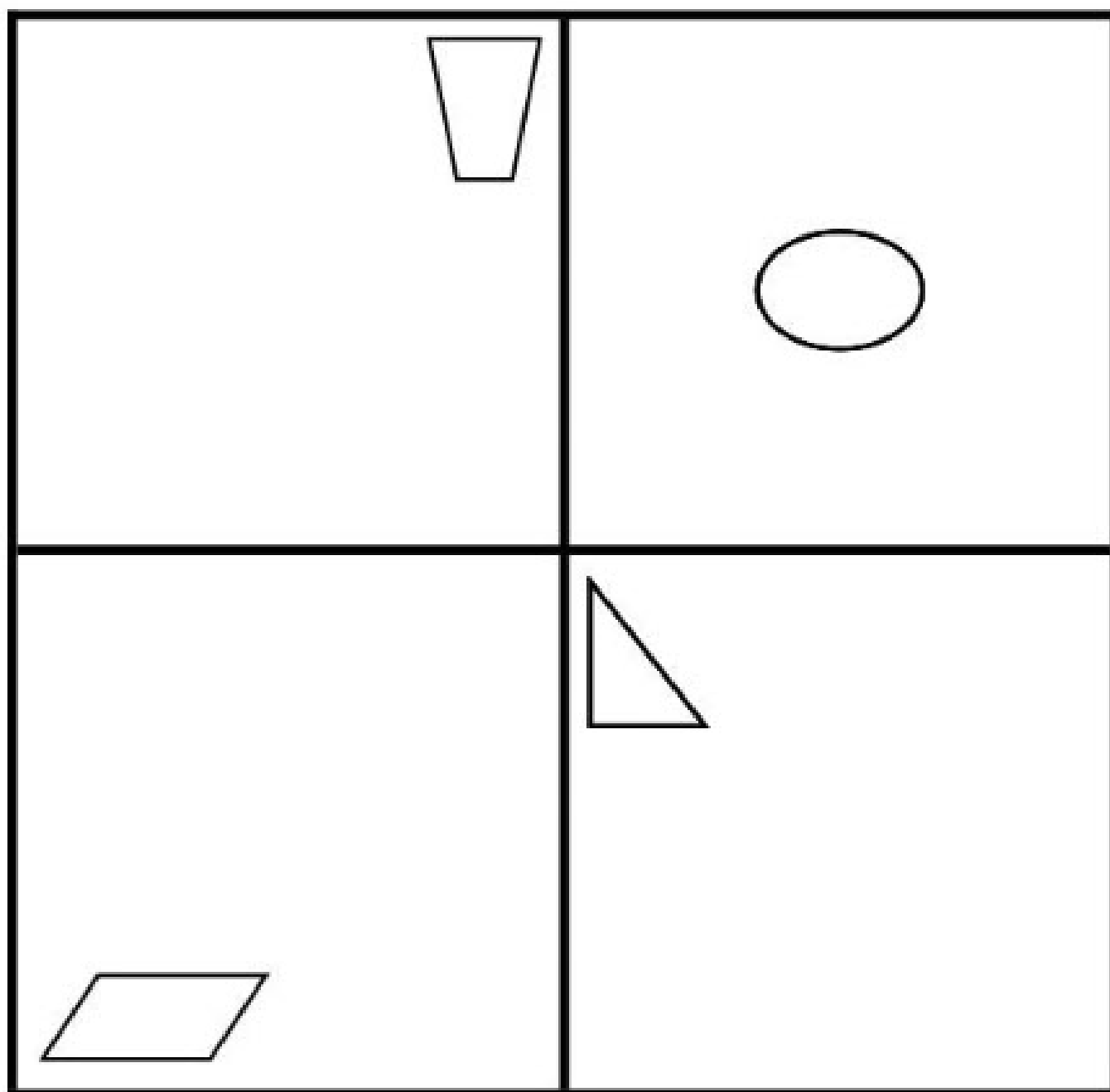


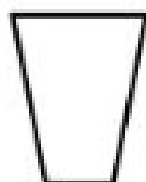

Каждая фигура повторяется в квадрате один раз.
Сделай все квадраты одинаковыми.





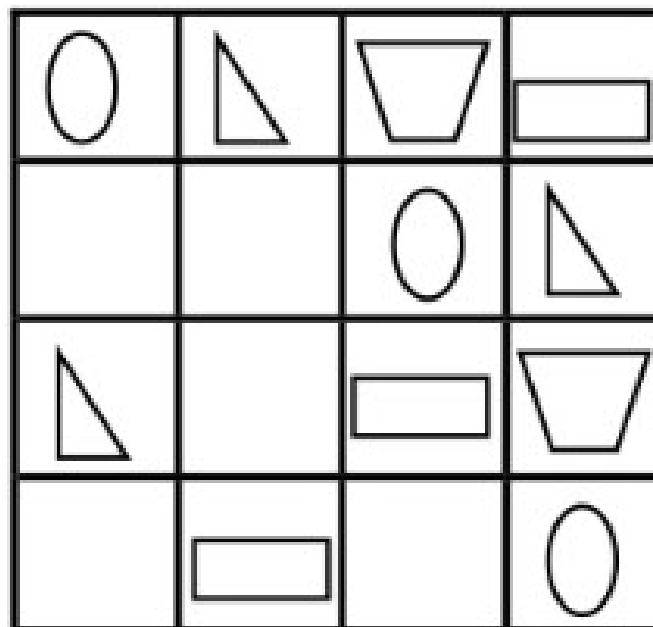
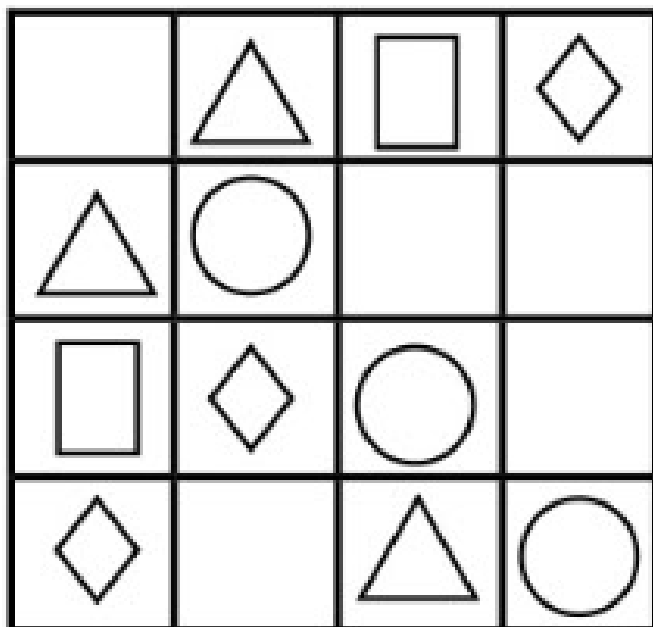
В каждом ряду раскрась самое тяжёлое животное.
Обведи самое лёгкое животное.



Каждая фигуры повторяется в квадрате один раз.
Сделай квадраты одинаковыми.



В каждом квадрате поселились четыре предмета.
 В ряду и в колонке предметы не должны повторяться.
 Дорисуй в пустых клеточках недостающие предметы.



План прохождения комнаты. Подумай и пройди по этому плану. Там где одна нога - прыгай.

