


АЛЬБОМ
ПО
РАЗВИТИЮ РЕЧИ



🌐 **Темы:**

Окончания имён прилагательных

Наречия Предлоги

Числительные

Развитие словарного запаса

Падежные окончания имён существительных

🌐 **Игры:**

Домино

Лото (3 игры)

Дорогие взрослые. Перед вами часть материалов из видеокурса «Я говорю красиво», которые получают слушатели тренинга.

Я хочу напомнить, что подобные материалы, не считая игр лото и домино, служат для проверки знаний ребенка. Учить их наизусть не надо.

Вы можете их использовать как конспект, составляя по ним задания.

1. Не забывайте просить ребёнка все называть. В заданиях на некоторых листах я прошу, чтобы ребенок соединил (обвёл, подчеркнул) какие-то предметы.

Даже если ребенок сделал это правильно, этого мало. Надо обязательно все проговорить. Если ваш сын или дочь уже пишут, то пусть записывают правильные ответы. Более взрослые дети даже могут подчеркивать окончания, если вы покажите, как это делать.

2. Если при выполнении заданий ребёнок сделал много ошибок, то сосредоточьтесь на одной теме. Предположим, много ошибок в окончаниях прилагательных. Ходите по жилью и спрашивайте о вещах, которые вы видите. Кто больше придумает прилагательных, тот выигрывает.

Например,

Кровать какая?

- Большая, деревянная, темная, огромная, широкая, высокая...

Когда ребёнок перестанет ошибаться, еще раз распечатайте лист с окончаниями прилагательных и проверьте, есть ли ошибки.

Так отработайте все темы.

3. В тетради 4 игры

Домино. Множественное число.

Лото. Множественное число.

Лото. Развиваем словарный запас.

Лото. Он, она, оно, они.

Вырежьте их, я рекомендую заламинировать карточки, так игры сохранятся долго. Во всех играх вы найдете пустые карточки. Они оставлены специально. Это шаблоны для игр, которые вы можете создать сами. Распечатайте из интернета картинки, которые нужны именно вашему ребёнку, наклейте на наши карточки, и ваше новое лото готово.

Лото и домино - прекрасные игры для развития речи.

Вы используете одни и те же слова в разных формах и сочетаниях.

Чтобы было понятнее как это делать прочитайте статьи:

Как играть в лото. https://vikaraskina.com/2017/02/04/loto_games/



Как играть в домино. <https://vikaraskina.com/2016/11/02/domino/>



Соедини комплекты и назови их правильно.

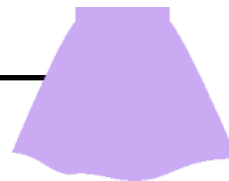


Голубые шорты

Голубая футболка



Соедини комплекты и назови их правильно.




Сиреневый свитер

Сиреневая юбка



Назови или напиши какими могут быть
эти фрукты.










Назови или напиши какими могут быть
эти предметы — ведро, мяч, лодка.







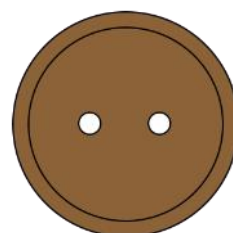
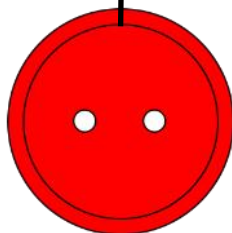

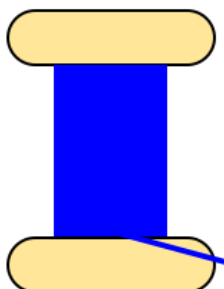
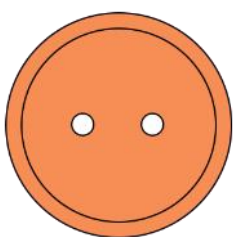
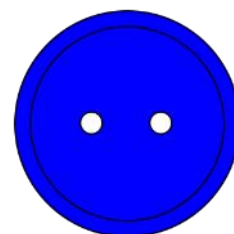
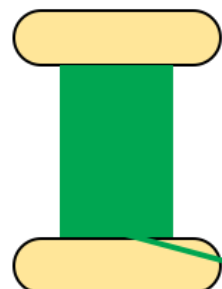

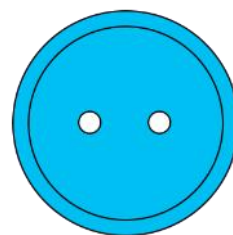
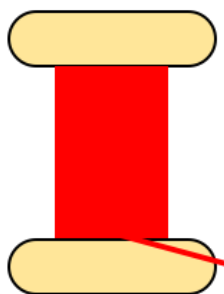
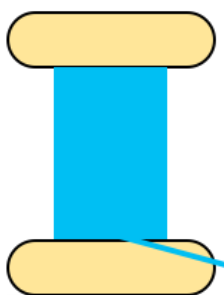
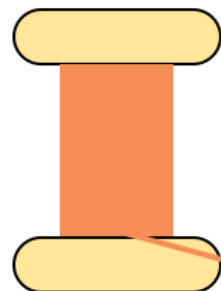
Назови, кто здесь большой и кто здесь
большая.



Собери наборы одного цвета и назови их красиво.

Образец

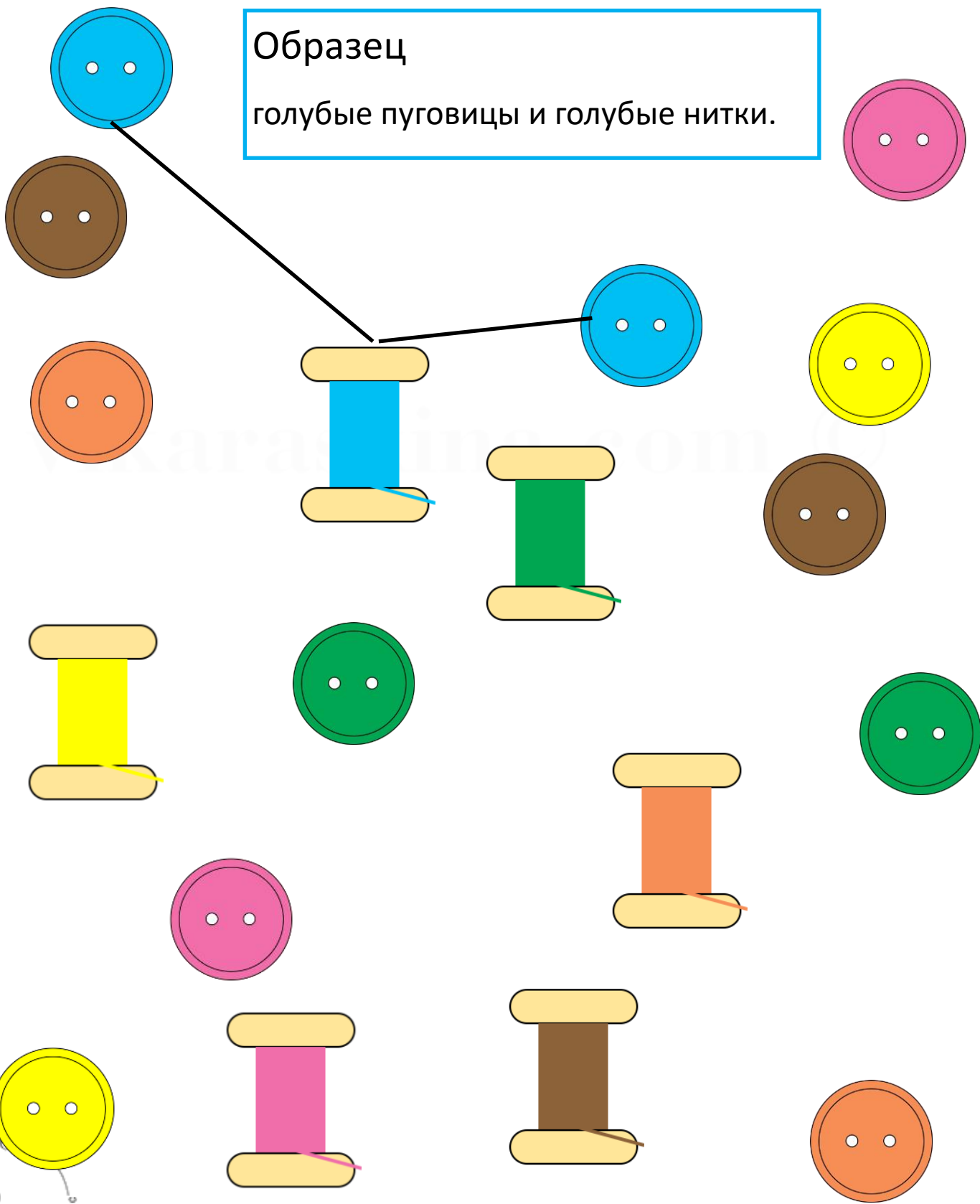
красная пуговица и красные нитки.



Собери наборы одного цвета и назови их
красиво.

Образец


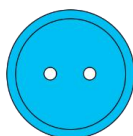



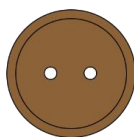

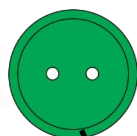
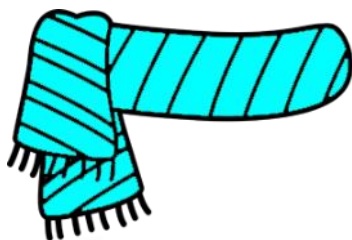
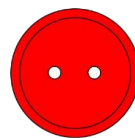
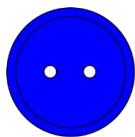
голубые пуговицы и голубые нитки.



Сделай шарфы смешными. Подбери им пуговицу того же цвета и назови красиво.

Образец

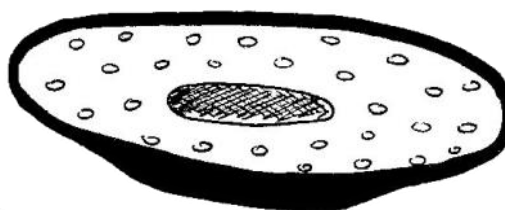

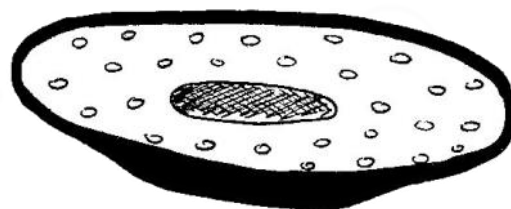
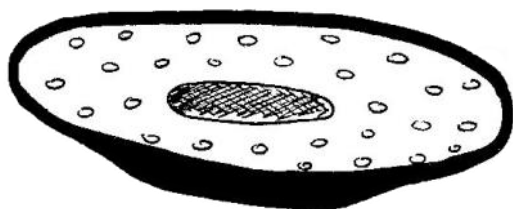

зелёная пуговица и зелёный шарф










Раскрась наборы разными цветами. Назови красиво.

Образец





красная чашка, красное блюдце, красная тарелка




Раскрась животных любимыми цветами. Назови их красиво. Например: зелёный крокодил.



Раскрась животных любимыми цветами. Назови их красиво. Например: рыжая лиса.

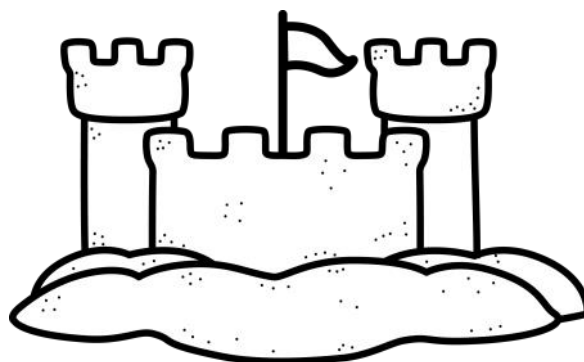

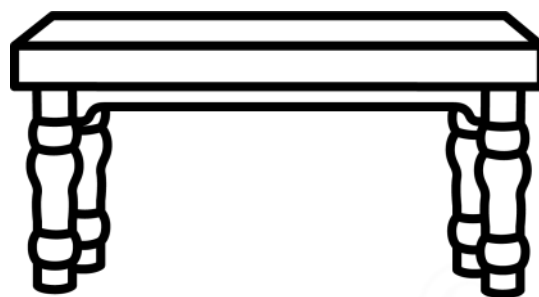



Какими могут быть: яблоко, весло, дерево, солнце? Придумай к каждой картинке по три новых слова. Цвета использовать нельзя.
Например: сладкое яблоко.







Какими могут быть: галстук, стол, стул, замок?

Придумай к каждой картинке по три новых слова. Цвета использовать нельзя. Например:
полосатый галстук.























Какими могут быть: кисточка, ваза, кукуруза, лодка? Придумай к каждой картинке по три новых слова. Цвета использовать нельзя.
Например: деревянная кисточка.























Посчитай фрукты в каждом ряду и назови их количество.

Например, один лимон, пять апельсинов


Посчитай овощи в каждом ряду и назови их количество.

Например, один перец, четыре огурца.

Посчитай одежду в каждом ряду и назови их количество.


Например, одна жилетка, две куртки.



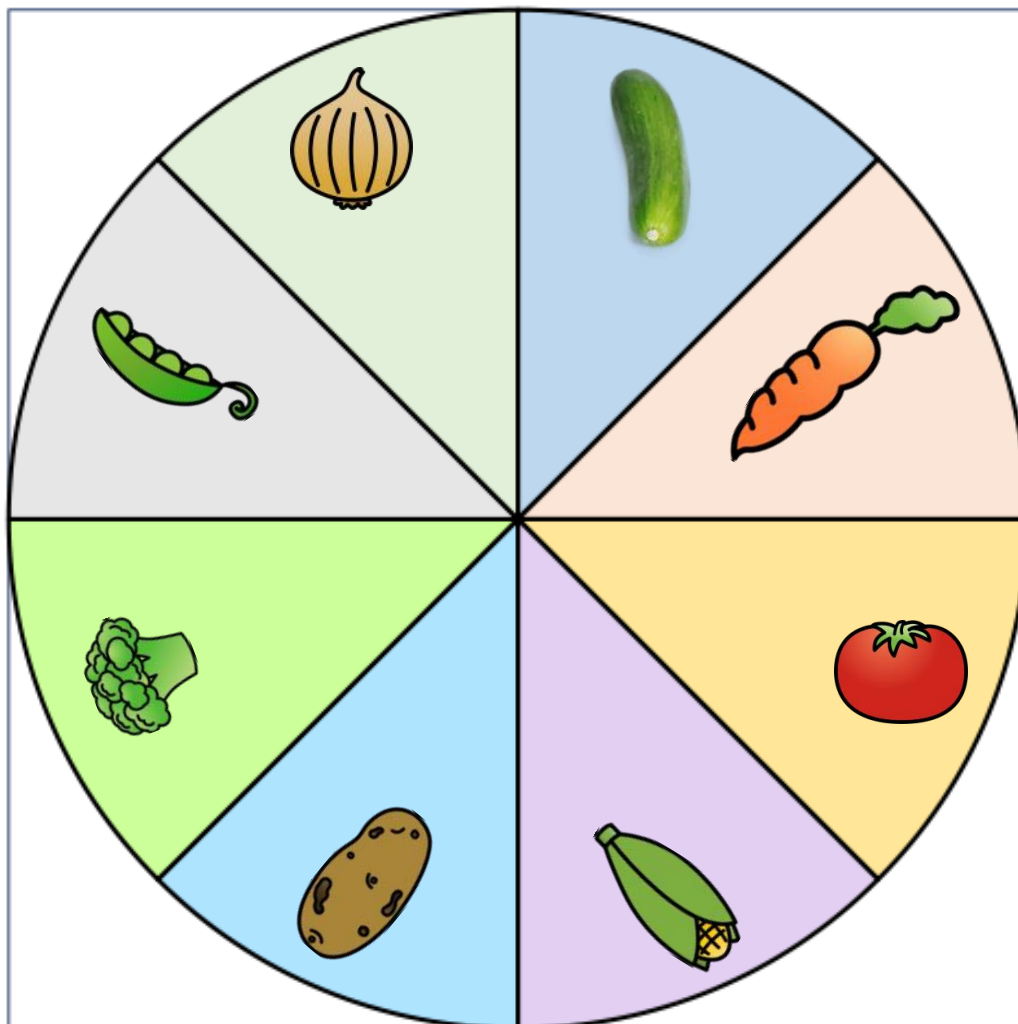
Скажи красиво



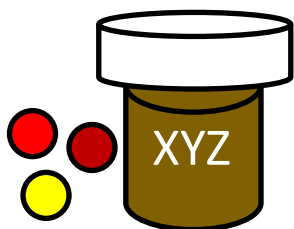
Миша хвастается
выращенным... (чем?)



Гусеница ползёт к ...
(к чему?)



Много витаминов в ...
(в чём?)



Повар сварила суп из ...
(из чего?)




Скажи красиво




В сумке нет ... (чего?)



Детям подарили ...
(по чему?)



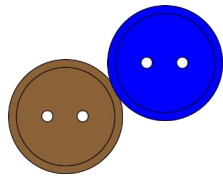
Муха сидела ...
(на чём?)



Лиза часто пользуется ...
(чем?)

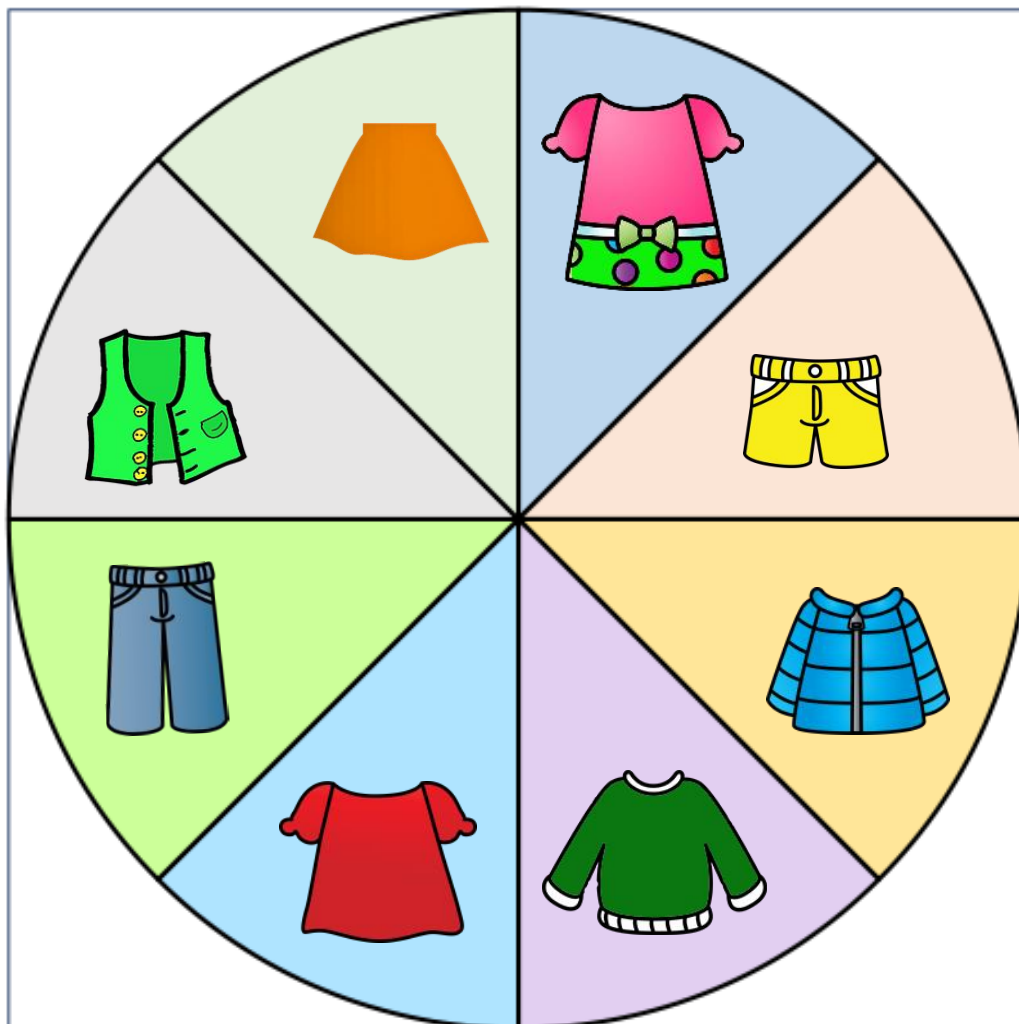


Скажи красиво



Пуговицы можно
пришить... (к чему?)

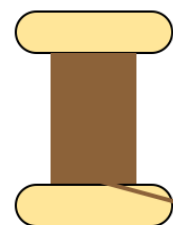
Катя восхищается ...
(чем?)









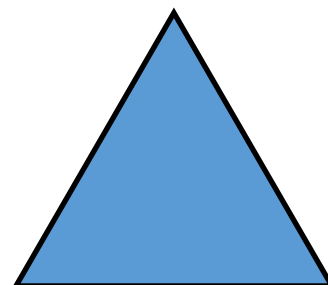

Лизе удобно гулять ...
(в чём?)



Нитка оторвалась ...
(от чего?)


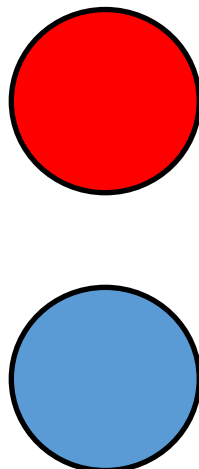
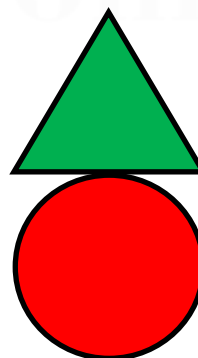
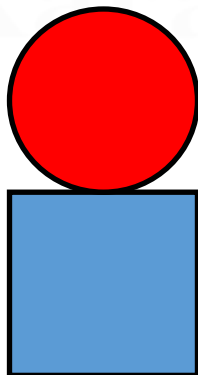

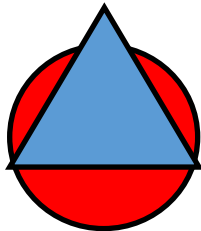


Вырежи фигуры.



vikaraskina.com ©





Скажи, как лежит красный круг.









Я говорю красиво

Лото
Множественное
число

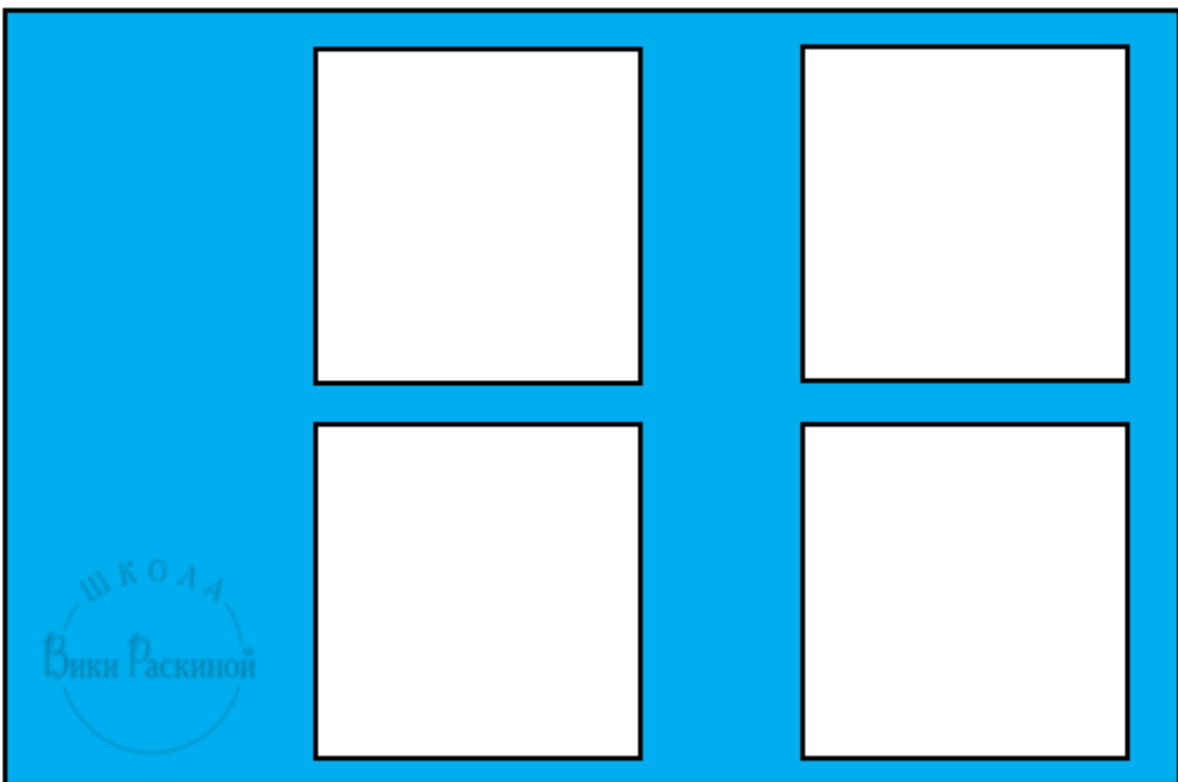





ШКОЛА
Вики Раскиной























ШКОЛА
Вики Раскиной

ШКОЛА
Вики Раскиной






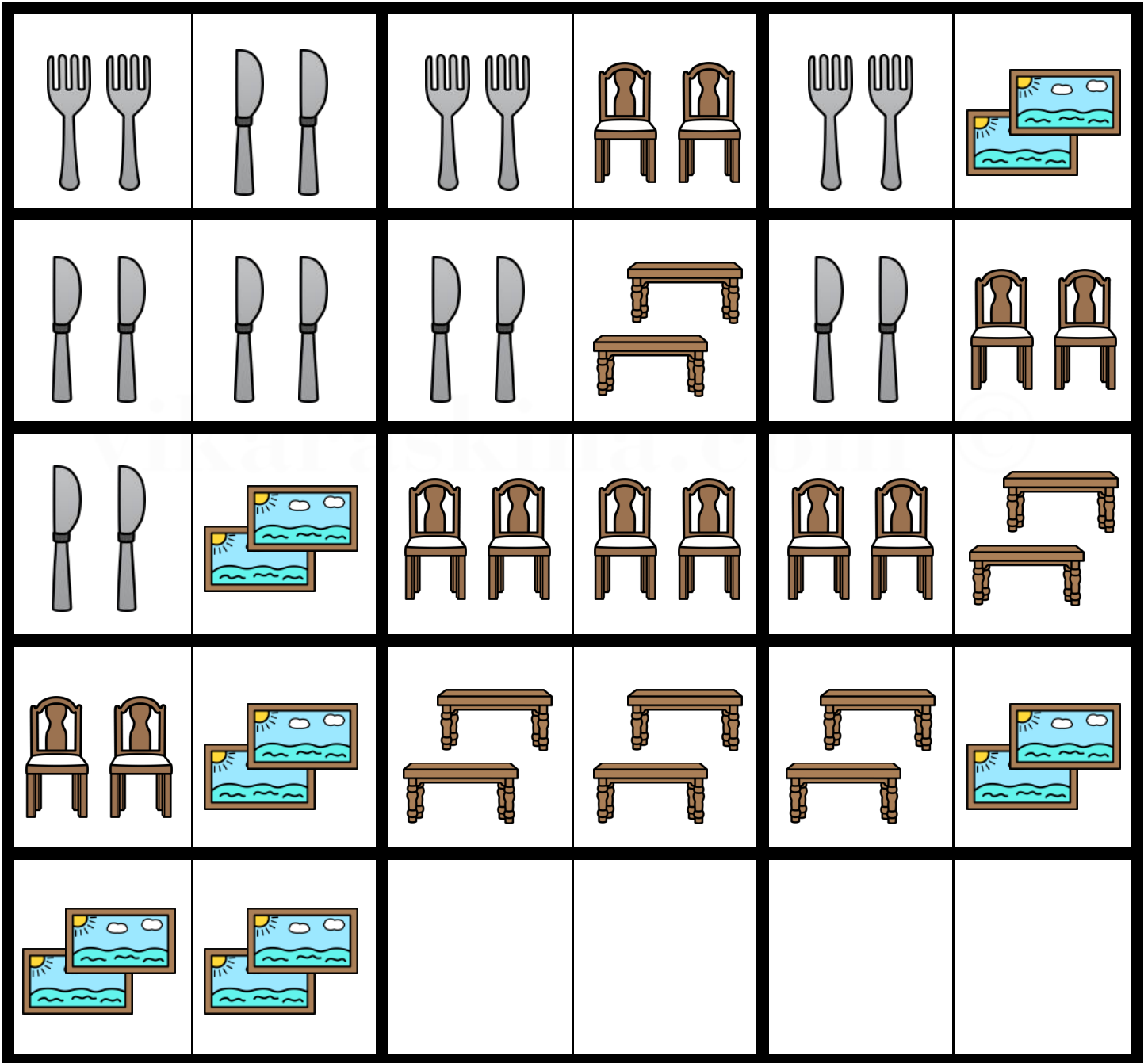
			
			
			
			
			



Я говорю красиво

*Домино
Множественное
число*












Я говорю красиво

Лото

Он, она, они,




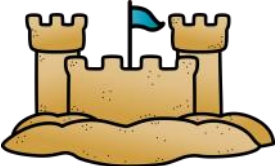

ОНО

ОНА


Вики Раскиной

ОН


Вики Раскиной

ОНА



Вики Раскиной

ОН

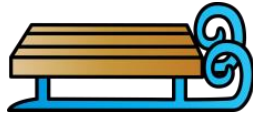


Вики Раскиной

ОНИ



ШКОЛА
Вики Раскиной




ОНО



ШКОЛА
Вики Раскиной




ОНИ







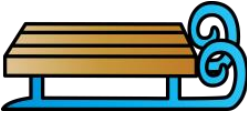











ШКОЛА
Вики Раскиной

ОНО





ШКОЛА
Вики Раскиной



			
			
			
			







Я говорю красиво



Лото
Развитие
словарного запаса

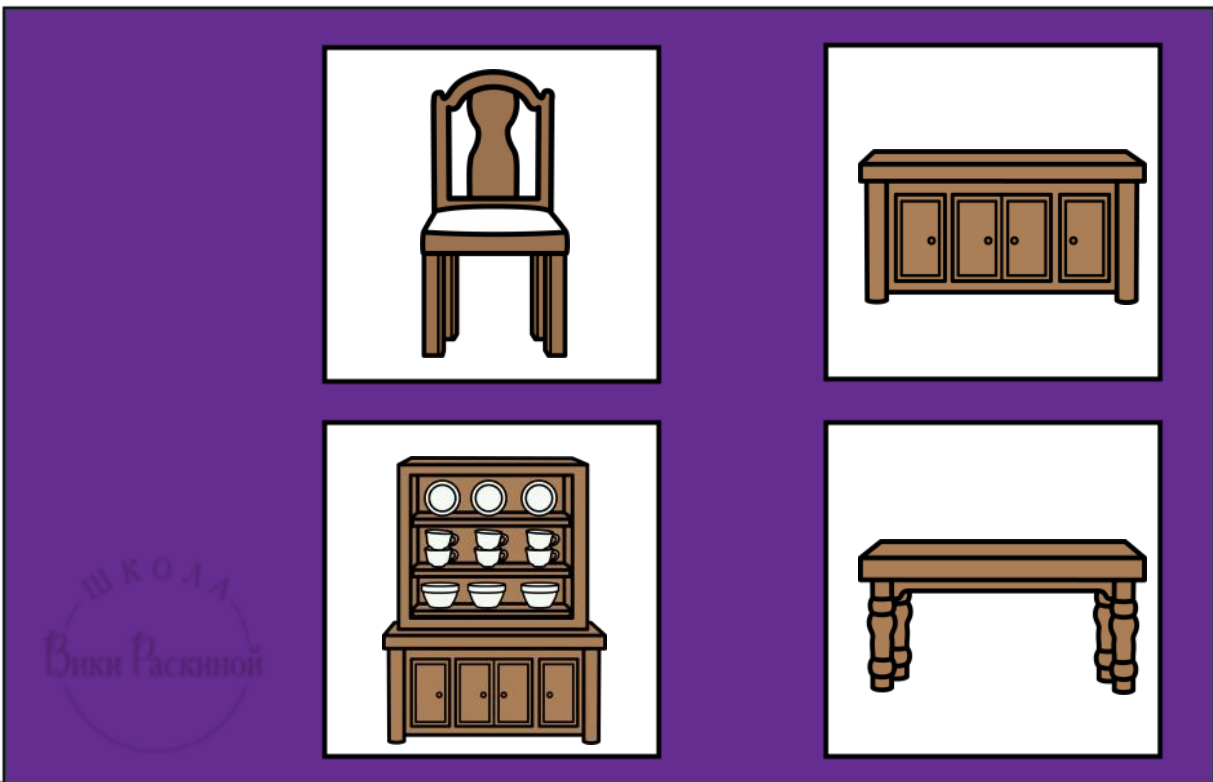



















ШКОЛА
Вики Раскиной





ШКОЛА
Вики Раскиной

ШКОЛА
Вики Раскиной












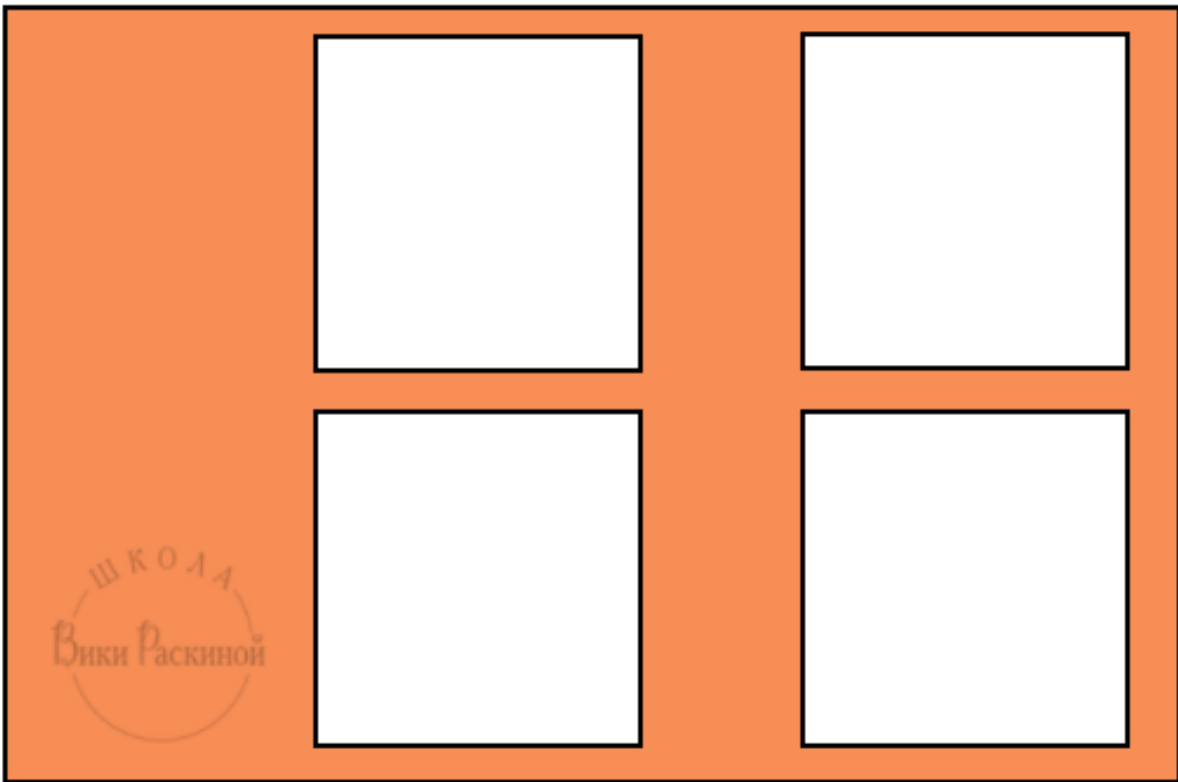
ШКОЛА
Вики Раскиной




ШКОЛА
Вики Раскиной


ШКОЛА
Вики Раскиной




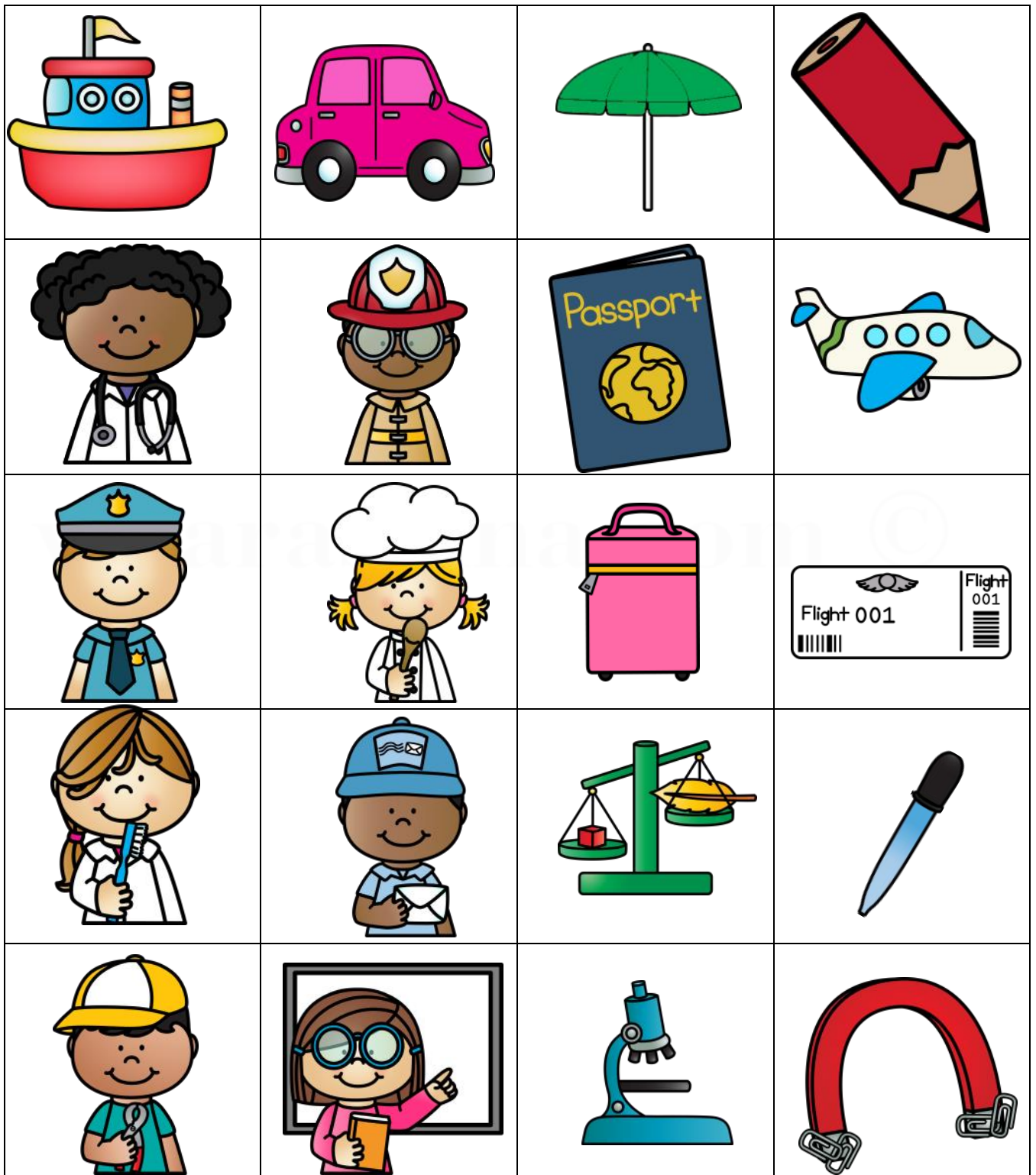












Книги, рабочие тетради и программы развития школы Вики Раскиной

Программы развития детей от года до 6 лет



https://vikaraskina.com/product/weekly_5-1/

5 заданий каждую неделю для детей от 6 до 12 месяцев



https://vikaraskina.com/product/weekly_6_1g-2/

6 заданий каждую неделю для детей от года до двух лет



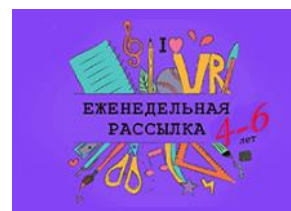
https://vikaraskina.com/product/weekly_6-2/

6 заданий каждую неделю для детей от двух до 3 лет



https://vikaraskina.com/product/weekly_6-3-2/

6 заданий каждую неделю для детей от 3 до 4 лет



https://vikaraskina.com/product/4-5_yo_6/

6 заданий каждую неделю для детей от 4 до 6 лет



Логопедические тетради



Рабочие тетради для детей 1 – 2 года
(Набор из 4-х тетрадей)

https://vikaraskina.com/product/set_1-2yo/



[Знакомство с окружающим миром. https://vikaraskina.com/product/znakom_1-2yo/](https://vikaraskina.com/product/znakom_1-2yo/)

[Форма и цвет. https://vikaraskina.com/product/forms_1-2yo/](https://vikaraskina.com/product/forms_1-2yo/)

[Развиваем логику и мышление. https://vikaraskina.com/product/workbook_1-2_log/](https://vikaraskina.com/product/workbook_1-2_log/)

[Первые математические понятия. https://vikaraskina.com/product/math_1-2yo/](https://vikaraskina.com/product/math_1-2yo/)



Рабочие тетради для детей 2 – 3 года
(Набор из 4-х тетрадей)

https://vikaraskina.com/product/set_2-3yo/



[Знакомство с окружающим миром. https://vikaraskina.com/product/znakom_2-3yo/](https://vikaraskina.com/product/znakom_2-3yo/)

[Цвета и формы. https://vikaraskina.com/product/forms_2-3yo/](https://vikaraskina.com/product/forms_2-3yo/)

[Развитие логики и внимания. https://vikaraskina.com/product/logic_2-3yo/](https://vikaraskina.com/product/logic_2-3yo/)

[Математические понятия. https://vikaraskina.com/product/math_2-3yo/](https://vikaraskina.com/product/math_2-3yo/)

Логопедические тетради



Рабочие тетради для детей 3 – 4 года
(Набор из 4-х тетрадей)

https://vikaraskina.com/product/set_3-4yo/



[Развиваем речь. https://vikaraskina.com/product/rech_3-4yo/](https://vikaraskina.com/product/rech_3-4yo/)

[ГОТОВИМ РУКУ К ПИСЬМУ. https://vikaraskina.com/product/ruka_3-4yo/](https://vikaraskina.com/product/ruka_3-4yo/)

[Развиваем логику и мышление. https://vikaraskina.com/product/logic_3-4yo/](https://vikaraskina.com/product/logic_3-4yo/)

[Первые математические понятия. https://vikaraskina.com/product/math_3-4yo/](https://vikaraskina.com/product/math_3-4yo/)



Рабочие тетради для детей 4 – 6 лет
(Набор из 5-ти тетрадей)

https://vikaraskina.com/product/tetrad_4-6_set/



[Я учусь читать https://vikaraskina.com/product/tetrad_4-6_chitat](https://vikaraskina.com/product/tetrad_4-6_chitat)

[Развиваем внимание и память https://vikaraskina.com/product/tetrad_4-6_vnimanie](https://vikaraskina.com/product/tetrad_4-6_vnimanie)

[Весёлая математика https://vikaraskina.com/product/tetrad_4-6_matematika](https://vikaraskina.com/product/tetrad_4-6_matematika)

[Я говорю красиво https://vikaraskina.com/product/tetrad_4-6_rech](https://vikaraskina.com/product/tetrad_4-6_rech)

[Развиваем логику и мышление https://vikaraskina.com/product/tetrad_4-6_logika](https://vikaraskina.com/product/tetrad_4-6_logika)

Рабочие тетради



Опыты для любознательных

<https://vikaraskina.com/product/experiments-for-kids/>



В ожидании зимних праздников

(пособие-игра от 4-х до 12-ти лет)

<https://vikaraskina.com/product/advent-calendar/>



December to remember

(advent-calendar for kids 4 to 12)

<https://vikaraskina.com/product/december-to-remember/>



Постановка и автоматизация звука "b"

[https://vikaraskina.com/product/bukva_y/](https://vikaraskina.com/product/bukva-y/)



Рабочие тетради



Дневник путешественника— для детей от 5ти до 12ти лет

https://vikaraskina.com/product/dnevnik_puteshest/



Лото. Программа для родителей «Как разговаривать малыша»

https://vikaraskina.com/product/loto_posobie/

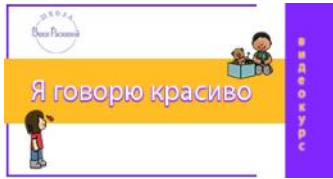


Глаголы. Программа для родителей "Как разговаривать малыша"

https://vikaraskina.com/product/kurs_pomogi_glagoly/



Видеокурс «Я говорю красиво».



Видеокурс «Я говорю красиво».

<https://vikaraskina.com/product/govoryu1/>



Курс для взрослых, которые хотят, чтобы их дети разговаривали красиво и правильно. Тренинг рассчитан на помощь родителям детей, живущим в окружении одного языка, и родителям детей-билингвов.

Видеокурс «Как разговорить малыша»



Видеокурс «Как разговорить малыша»

https://vikaraskina.com/product/zapusk_rechi3/



Курс-тренинг для взрослых, которые заинтересованы помочь ребенку заговорить. Рассчитан на родителей детей-билингвов и родителей одноязычных детей в возрасте от 0 до 3 лет.

Видеокурс «Билингвизм - теория и практика»



Видеокурс «Билингвизм - теория и практика»

https://vikaraskina.com/product/bilingual_for_dummies/



Курс написан для помощи родителям, которые хотят, чтобы дети говорили на нескольких языках. Для родителей детей дошкольного и младшего школьного возраста.

Text Vika Raskina

Editor Oleg Markoff

Cover by Alena Rodionova

Clipart Whimsey Clips

<https://www.whimsyclips.com>



Album Po Razvitiyu Rechi

65 pages



Copyright © 2020 by Vikaraskina Inc

All rights reserved. No part of this publication may be reproduced, distributed, or transmitted in any form or by any means, including photocopying, recording, or other electronic or mechanical methods, without the prior written permission of the owner, except in the case of brief quotations embodied in critical reviews and certain other noncommercial uses permitted by copyright law. For permission requests, email to the owner, addressed "Attention: Copyright Admin," at the email address admin@vikaraskina.com.

Vikaraskina Inc. <https://vikaraskina.com>