



ЛОТО

ОБОБЩАЮЩИЕ СЛОВА



Как разговорить малыша

Дорогие взрослые!

Перед вами пособие из курса «Как разговаривать малыша». <https://vikaraskina.com/product-category/videokurs/>
Игра "Лото" великолепно развивает речь. В игровой форме дети запоминают новые слова, учатся составлять предложения с ними, изменять их по падежам.

Игра может быть интересна совсем маленьким детям и взрослым, которые учат язык.

Как играть

Распечатайте страницы. Вырежьте большие карточки. Если вы играете с маленьким ребёнком, то листы с большими карточками можно распечатать 2 раза. Один экземпляр разрежьте так, чтобы был виден цвет рамки вокруг маленькой карточки.

При игре с более старшими детьми распечатаете листы в конце файла с маленькими картинками.

Разрежьте их.

Чтобы игра прослужила вам долго, заламинируйте большие и маленькие карточки.

Варианты игры

Учим цвета

Вы разрезали большие карточки так, чтобы вокруг каждой картинке сохранилась цветная рамка. Положите перед ребенком несколько таких карточек. Попросите найти картинку, у которой оранжевая (красная, серая или другая рамочка). Когда малыш нашел, назовите сами все предметы. Или, если ребёнок знает эти слова, попросите назвать их.

Предложите положить найденные карточки на такие же картинки на больших карточках.

Также есть карточки с одинаковыми предметами разных цвета. Повторять и учить цвета можно с их помощью.

Найди одинаковое

Вы напечатали большие и маленькие карточки, последние разрезали. Смешали на столе разные маленькие карточки. Попросите найти те же картинки, что есть на большой карточке.

При повторных играх просите, чтобы ребёнок называл карточки сам.

Игра в группе

Если даже вы играете с одним ребёнком, всегда можно создать ему компанию и посадить «играть» любимые игрушки. Помогать игрушкам может взрослый или ребенок.

В первых играх вы называете картинку на карточке, в дальнейшем ее называет ребёнок, потом строите маленький диалог.

Ведущий: «Что это?»

Ребёнок: «Это сапоги. Они у меня. Дай, пожалуйста.»

Иногда меняйтесь местами, пусть ребёнок тоже водит.

Обобщающие слова

Когда все картинки на карточках знакомы, обратите внимание ребенка, что все карточки собраны по определенному признаку.

Можно попросить в маленьких карточках найти все овощи, одежду или еще что-то.

Множественное число

Играем как в обычное лото. Просим ребенка правильно называть картинки:

- Два банана.
- Две груши.

Развиваем фантазию

Этот вариант игры подходит более старшим детям.

Чтобы получить карточку, ребёнку надо составить фразу с картинкой на карточке.


В набор включены пустые карточки - если вам захочется дополнить игру своими картинками.


В набор входят карточки

- ◇ Обувь
- ◇ Одежда - 3 карточки
- ◇ Ягоды
- ◇ Овощи - 2 карточки
- ◇ Фрукты - 2 карточки
- ◇ Животные, живущие в теплых странах - 2 карточки
- ◇ Животные, живущие в воде и на суше
- ◇ Животные, живущие в лесах средней полосы - 2 карточки
- ◇ Зима
- ◇ Птицы
- ◇ Предметы, связанные с морем
- ◇ Домашние животные
- ◇ Домашние птицы
- ◇ Транспорт
- ◇ Воздушный транспорт


- ◇ Насекомые
- ◇ Осень
- ◇ Лето
- ◇ Мебель
- ◇ Геометрические фигуры
- ◇ Еда, сделанная из теста
- ◇ Школьные принадлежности
- ◇ Машины (цвета)
- ◇ Что можно увидеть на небе
- ◇ Карандаши (цвета)
- ◇ Кораблики (цвета)
- ◇ Профессии - 2 карточки
- ◇ Парные предметы (существительные мужского рода)
- ◇ Парные предметы (существительные женского рода)
- ◇ Вещи для путешествия
- ◇ Лаборатория
- ◇ Пустые карточки - 2 штуки

Веселых вам игр!







ШКОЛА
Вики Раскиной





ШКОЛА
Вики Раскиной







ШКОЛА
Вики Раскиной







ШКОЛА
Вики Раскиной









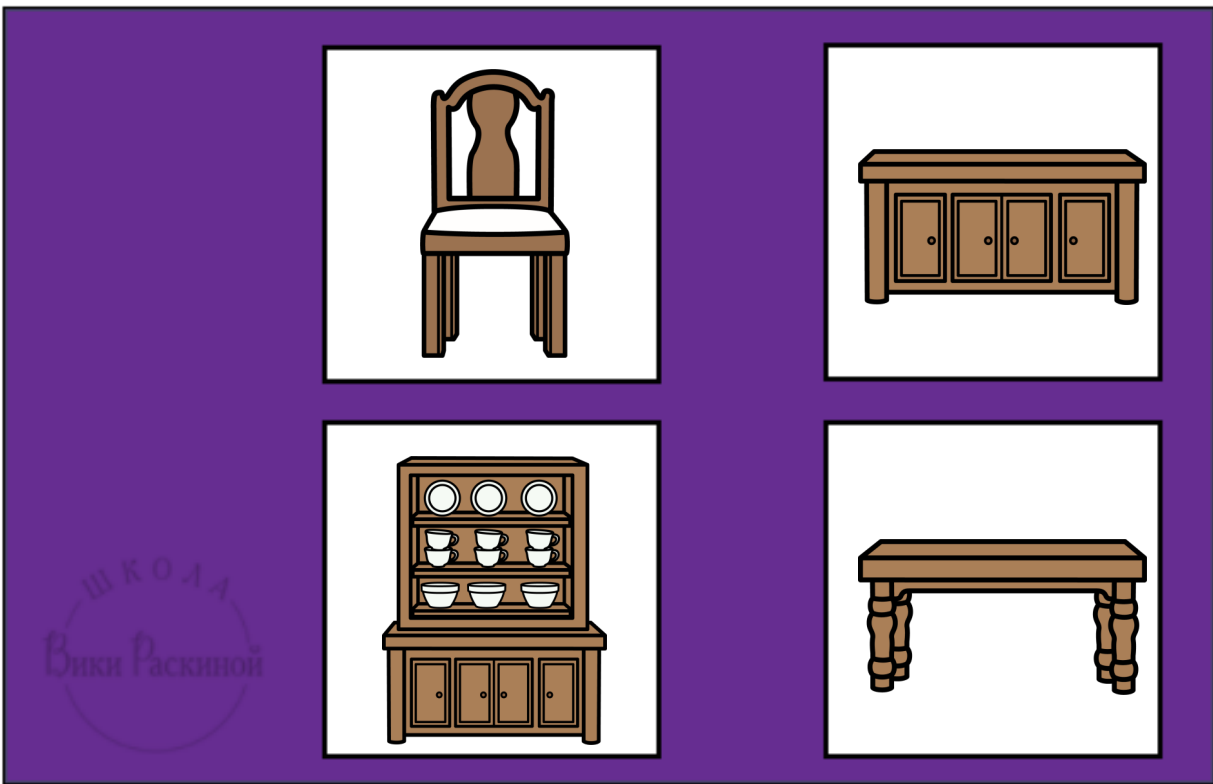




















ШКОЛА
Вики Раскиной


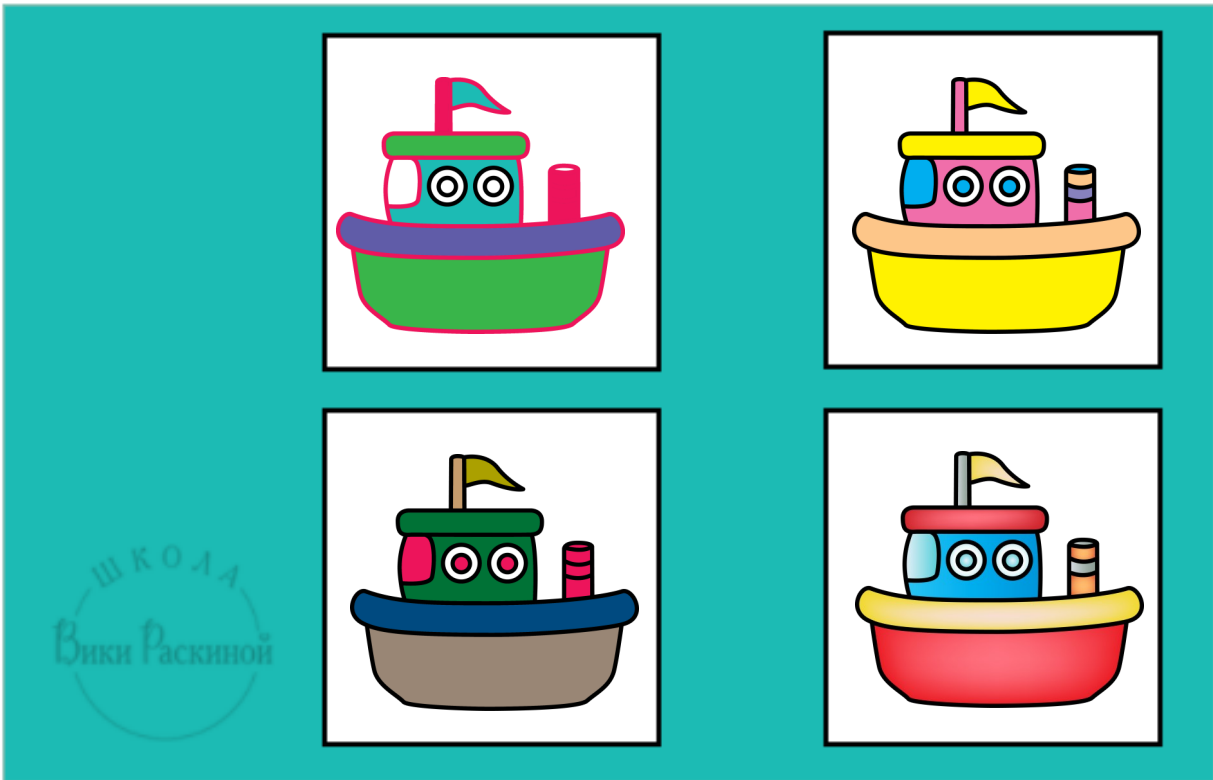



ШКОЛА
Вики Раскиной























ШКОЛА
Вики Раскиной



ШКОЛА
Вики Раскиной



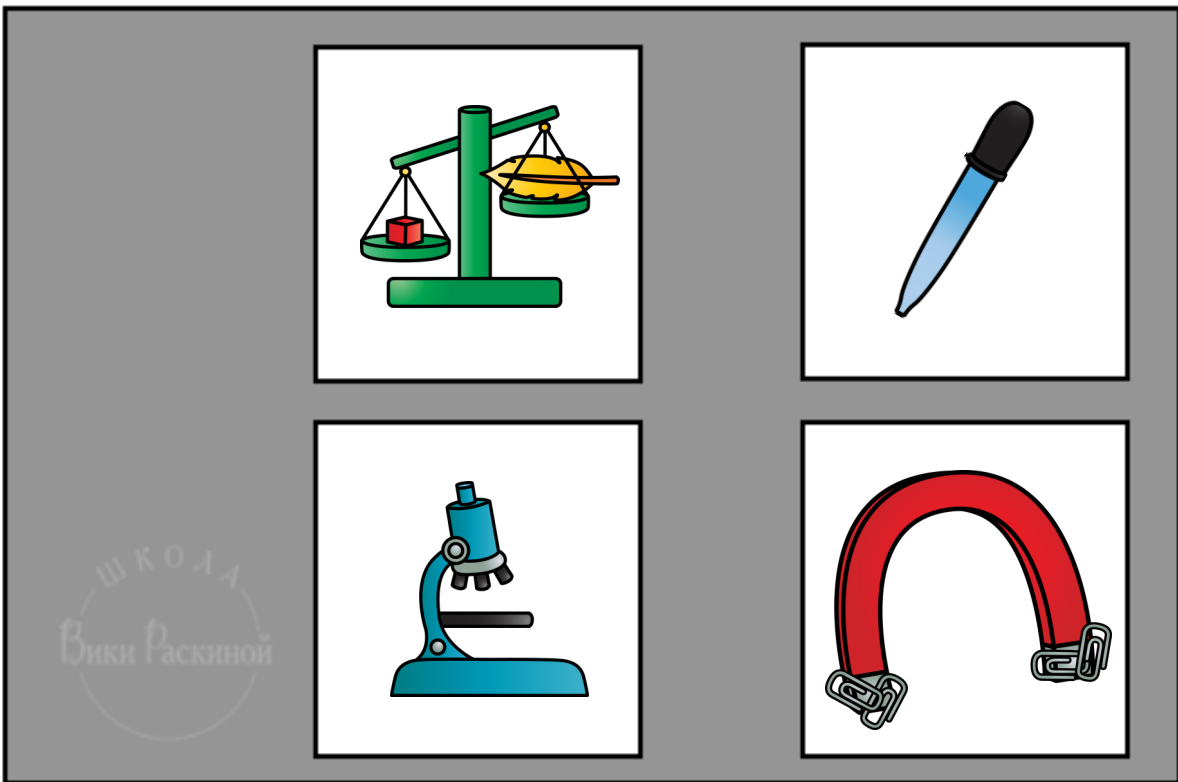
ШКОЛА
Вики Раскиной





ШКОЛА
Вики Раскиной




ШКОЛА
Вики Раскиной





ШКОЛА
Вики Раскиной






























Книги, рабочие тетради и программы развития школы Вики Раскиной

Программы развития детей от года до 6 лет



https://vikaraskina.com/product/weekly_5-1/

5 заданий каждую неделю для детей от 6 до 12 месяцев




https://vikaraskina.com/product/weekly_6_1g-2/

6 заданий каждую неделю для детей от года до двух лет



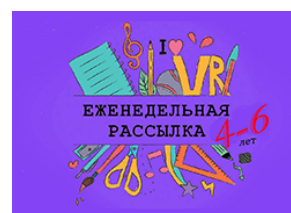
https://vikaraskina.com/product/weekly_6-2/

6 заданий каждую неделю для детей от двух до 3 лет



https://vikaraskina.com/product/weekly_6-3-2/

6 заданий каждую неделю для детей от 3 до 4 лет



https://vikaraskina.com/product/4-5_yo_6/

6 заданий каждую неделю для детей от 4 до 6 лет




Логопедические тетради




Рабочие тетради для детей 1 – 2 года
(Набор из 4-х тетрадей)

https://vikaraskina.com/product/set_1-2yo/



Рабочие тетради для детей 2 – 3 года
(Набор из 4-х тетрадей)

https://vikaraskina.com/product/set_2-3yo/



Рабочие тетради для детей 3 – 4 года
(Набор из 4-х тетрадей)

https://vikaraskina.com/product/set_3-4yo/




Рабочие тетради для детей 4 – 6 лет
(Набор из 5-ти тетрадей)

https://vikaraskina.com/product/tetrad_4-6_set/



Рабочие тетради



Опыты для любознательных

<https://vikaraskina.com/product/experiments-for-kids/>



В ожидании зимних праздников

(пособие-игра от 4-х до 12-ти лет)

<https://vikaraskina.com/product/advent-calendar/>



December to remember

(advent-calendar for kids 4 to 12)

<https://vikaraskina.com/product/december-to-remember/>



Постановка и автоматизация звука "b"

<https://vikaraskina.com/product/bukva-y/>



Серия "Я учусь читать"



Ступень 0: тетради А, Б, В.

<https://vikaraskina.com/product-tag/chitat0/>



Ступень 1: тетради 1, 2, 3

<https://vikaraskina.com/product-tag/chitat1/>



Ступень 2: тетради 4, 5, 6

<https://vikaraskina.com/product-tag/chitat2/>



Ступень 3: тетради 7, 8, 9

Запланировано осень 2020 года

<https://vikaraskina.com/product-category/a01workbook/chitat-all/>



Рабочие тетради



Дневник путешественника— для детей от 5ти до 12ти лет

https://vikaraskina.com/product/dnevnik_puteshestv/



Лото. Программа для родителей «Как разговорить малыша»

https://vikaraskina.com/product/loto_posobie/



Глаголы. Программа для родителей "Как разговорить малыша"

https://vikaraskina.com/product/kurs_pomogi_glagoly/



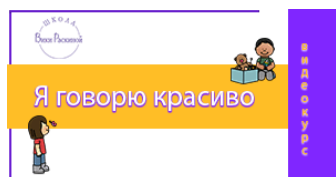
Альбом по развитию речи.
Пособие к видеокурсу «Я говорю красиво»

https://vikaraskina.com/product/albom_ia_gvoryu/



Онлайн-школа для родителей

Видеокурс «Я говорю красиво».



Видеокурс «Я говорю красиво».

<https://vikaraskina.com/product/govoryu1/>



Курс для взрослых, которые хотят, чтобы их дети разговаривали красиво и правильно. Тренинг рассчитан на помощь родителям детей, живущим в окружении одного языка, и родителям детей-билингвов.

Видеокурс «Как разговорить малыша»



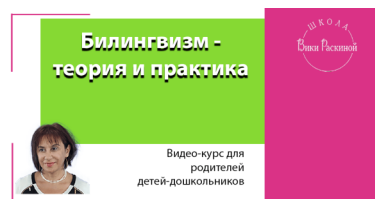
Видеокурс «Как разговорить малыша»

https://vikaraskina.com/product/zapusk_rechi3/



Курс-тренинг для взрослых, которые заинтересованы помочь ребенку заговорить. Рассчитан на родителей детей-билингвов и родителей одноязычных детей в возрасте от 0 до 3 лет.

Видеокурс «Билингвизм - теория и практика»



Видеокурс «Билингвизм - теория и практика»

https://vikaraskina.com/product/bilingual_for_dummies/



Курс написан для помощи родителям, которые хотят, чтобы дети говорили на нескольких языках. Для родителей детей дошкольного и младшего школьного возраста.

Онлайн-школа для детей

Онлайн-школа для детей от 3 до 5 лет



Играем с Викторией и Квакушкой

<https://vikaraskina.com/product-category/uroki/uroki3/>



20 веселых видеоуроков для детей 3-5 лет. Уроки проходят в игровом формате.

Онлайн-школа для детей от 4 до 7 лет



Играем с Викторией и Квакушкой

<https://vikaraskina.com/product-category/uroki/uroki4/>



20 веселых видеоуроков для детей 4-6 лет. Уроки проходят в игровом формате.

Видео уроки с логопедом для детей от года до 3 лет.



Играем с Викторией и Квакушкой

<https://vikaraskina.com/product-category/uroki/uroki1/>



20 веселых видеоуроков для детей 1-3 лет. Уроки проходят в игровом формате.

Text Vika Raskina

Editor Oleg Markoff

Clipart Whimsey Clips <https://www.whimsyclips.com>



Loto

42 pages

Copyright © 2019 by Vikaraskina Inc

All rights reserved. No part of this publication may be reproduced, distributed, or transmitted in any form or by any means, including photocopying, recording, or other electronic or mechanical methods, without the prior written permission of the owner, except in the case of brief quotations embodied in critical reviews and certain other noncommercial uses permitted by copyright law. For permission requests, email to the owner, addressed "Attention: Copyright Admin," at the email address admin@vikaraskina.com.

Vikaraskina Inc.

<https://vikaraskina.com>