







ПОСОБИЕ К ВИДЕОКУРСУ
"КАК РАЗГОВОРИТЬ МАЛЬША"



ШКОЛА
Вики Раскиной
vikaraskina.com

РАСКРАСКА
«ТРАНСПОРТ»



Здравствуйте, друзья.

Перед вами один из девяти файлов (книжек), которые получают слушатели курса «Как разговорить малыша».

В тетради представлены картинки-раскраски транспорт. Не секрет, что очень многие мальчики обожают всевозможные машинки. Надеемся, что эти картинки им понравятся.

Раскраска подойдет и девочкам.

Малышу лучше давать краски, они ярче, более видны, и ими легче раскрашивать.

Не ждите и не требуйте красивой раскраски. Если годовалый малыш 2-3 раза провел кисточкой по рисунку и больше не хочет раскрашивать – это нормально. Обращать внимание, что у рисунка есть контур имеет смысл, когда ребёнок старше двух лет.

Если ребенок совершенно не хочет раскрашивать красками или карандашами, предложите ему ставить штампы. Штампы можно сделать из всего, например, из овощей или фруктов.

Хорошо, если малыш сам выбирает цвет, которым будет раскрашивать. Не забудьте назвать этот цвет и картинку, которую он раскрашивает.

Распечатывайте рисунки много раз. Ничего страшного, если малыши будут раскрашивать один рисунок 2, 3 или 4 раза. Обращайте внимание на детали и показывайте, где колеса, где крылья.

Коротко рассказывайте о каждой картинке.

Это корабль. Он плавает в море.

Это самолёт. Он летает. Самолеты летают в небе.

Раскрашенные картинки можно вырезать. Попросите малыша намазать клеем обратную сторону рисунка и приклеить к цветной бумаге. Аппликацию можно повесить на стену.

Обращайте внимание ребёнка на нее. Говорите, что нарисовано, и какой он(а) молодец, сам(а) раскрасил(а) и приклеил(а).


В файле даны и цветные картинки разных размеров.


Их можно использовать в аппликациях, находить такую же картинку.


Можете выложить 3 одинаковых картинки, и ребёнок будет показывать самую большую или самую маленькую.


Играть можно с детьми начиная с 6 месяцев.


Раскраска прекрасно развивает зрительное внимание, речь, мелкую моторику и мышление.















































Назови транспорт









Книги, рабочие тетради и программы развития школы Вики Раскиной

Программы развития детей от года до 6 лет



https://vikaraskina.com/product/weekly_5-1/

5 заданий каждую неделю для детей от 6 до 12 месяцев




https://vikaraskina.com/product/weekly_6_1g-2/

6 заданий каждую неделю для детей от года до двух лет



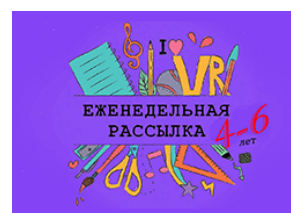
https://vikaraskina.com/product/weekly_6-2/

6 заданий каждую неделю для детей от двух до 3 лет



https://vikaraskina.com/product/weekly_6-3-2/

6 заданий каждую неделю для детей от 3 до 4 лет



https://vikaraskina.com/product/4-5_yo_6/

6 заданий каждую неделю для детей от 4 до 6 лет



Логопедические тетради



Рабочие тетради для детей 1 – 2 года
(Набор из 4-х тетрадей)

https://vikaraskina.com/product/set_1-2yo/



Рабочие тетради для детей 2 – 3 года
(Набор из 4-х тетрадей)

https://vikaraskina.com/product/set_2-3yo/



Рабочие тетради для детей 3 – 4 года
(Набор из 4-х тетрадей)

https://vikaraskina.com/product/set_3-4yo/




Рабочие тетради для детей 4 – 6 лет
(Набор из 5-ти тетрадей)

https://vikaraskina.com/product/tetrad_4-6_set/



Рабочие тетради



Опыты для любознательных

<https://vikaraskina.com/product/experiments-for-kids/>



В ожидании зимних праздников

(пособие-игра от 4-х до 12-ти лет)

<https://vikaraskina.com/product/advent-calendar/>



December to remember

(advent-calendar for kids 4 to 12)

<https://vikaraskina.com/product/december-to-remember/>



Постановка и автоматизация звука "b"

<https://vikaraskina.com/product/bukva-y/>



Серия "Я учусь читать"



Ступень 0: тетради А, Б, В.

<https://vikaraskina.com/product-tag/chitat0/>



Ступень 1: тетради 1, 2, 3

<https://vikaraskina.com/product-tag/chitat1/>



Ступень 2: тетради 4, 5, 6

<https://vikaraskina.com/product-tag/chitat2/>



Ступень 3: тетради 7, 8, 9

Запланировано осень 2020 года

<https://vikaraskina.com/product-category/a01workbook/chitat-all/>



Рабочие тетради



Дневник путешественника— для детей от 5ти до 12ти лет

https://vikaraskina.com/product/dnevnik_puteshestv/



Лото. Программа для родителей «Как разговаривать малыша»

https://vikaraskina.com/product/loto_posobie/



Глаголы. Программа для родителей "Как разговаривать малыша"

https://vikaraskina.com/product/kurs_pomogi_glagoly/



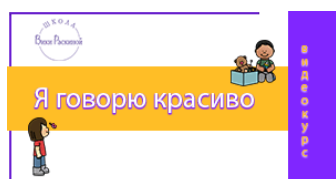
Альбом по развитию речи.
Пособие к видеокурсу «Я говорю красиво»

https://vikaraskina.com/product/albom_ia_gvoryu/



Онлайн-школа для родителей

Видеокурс «Я говорю красиво».



Видеокурс «Я говорю красиво».

<https://vikaraskina.com/product/govoryu1/>



Курс для взрослых, которые хотят, чтобы их дети разговаривали красиво и правильно. Тренинг рассчитан на помощь родителям детей, живущим в окружении одного языка, и родителям детей-билингвов.

Видеокурс «Как разговорить малыша»



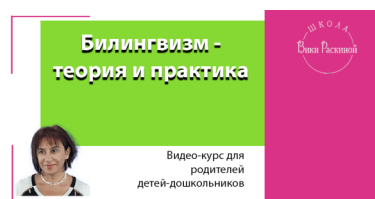
Видеокурс «Как разговорить малыша»

https://vikaraskina.com/product/zapusk_rechi3/



Курс-тренинг для взрослых, которые заинтересованы помочь ребенку заговорить. Рассчитан на родителей детей-билингвов и родителей одноязычных детей в возрасте от 0 до 3 лет.

Видеокурс «Билингвизм - теория и практика»



Видеокурс «Билингвизм - теория и практика»

https://vikaraskina.com/product/bilingual_for_dummies/



Курс написан для помощи родителям, которые хотят, чтобы дети говорили на нескольких языках. Для родителей детей дошкольного и младшего школьного возраста.

Онлайн-школа для детей

Онлайн-школа для детей от 3 до 5 лет



Играем с Викторией и Квакушкой

<https://vikaraskina.com/product-category/uroki/uroki3/>



20 веселых видеоуроков для детей 3-5 лет. Уроки проходят в игровом формате.

Онлайн-школа для детей от 4 до 7 лет



Играем с Викторией и Квакушкой

<https://vikaraskina.com/product-category/uroki/uroki4/>



20 веселых видеоуроков для детей 4-6 лет. Уроки проходят в игровом формате.

Видео уроки с логопедом для детей от года до 3 лет.



Играем с Викторией и Квакушкой

<https://vikaraskina.com/product-category/uroki/uroki1/>



20 веселых видеоуроков для детей 1-3 лет. Уроки проходят в игровом формате.

Text Vika Raskina

Editor Oleg Markoff

Cover by Alena Rodionova

Clipart Whimsey Clips

<https://www.whimsyclips.com>



Raskarska Transport

28 pages



Copyright © 2020 by Vikaraskina Inc

All rights reserved. No part of this publication may be reproduced, distributed, or transmitted in any form or by any means, including photocopying, recording, or other electronic or mechanical methods, without the prior written permission of the owner, except in the case of brief quotations embodied in critical reviews and certain other noncommercial uses permitted by copyright law. For permission requests, email to the owner, addressed "Attention: Copyright Admin," at the email address admin@vikaraskina.com.

Vikaraskina Inc. <https://vikaraskina.com>