

Ступеньки к школе



РАЗВИВАЮЩИЕ ЗАНЯТИЯ

ПОДГОТОВКА К ШКОЛЕ

Рабочая тетрадь
для детей 4-6 лет



СТРАНИЧКА ДЛЯ РОДИТЕЛЕЙ

Уважаемые родители!

Пособие «Развивающие занятия» **очень удобно для подготовки дошкольников к изучению курсов математики и информатики для начальной школы.** Оно уникально своей доступностью и простотой, а также тем, что состоит из пошаговых заданий, как бы из ступенек. Оно в игровой форме знакомит малышей с базовыми логическими и математическими понятиями и прививает первые навыки оперирования абстрактными понятиями. Если малыш владеет этими навыками, это благоприятно скажется на его успеваемости и общей адаптации к школе.

Книги серии «Ступеньки к школе» разработаны для детей, которые скоро пойдут в первый класс, хотя могут использоваться для обучения как в 4–5 лет, так и для дополнительных занятий в первом классе. Все дети разные, и для каждого ребёнка время обучения должно быть индивидуальным. **Пользоваться пособием легко, и после того, как вы с ребёнком закроете последнюю страницу, ваш малыш будет готов к выполнению логических заданий и восприятию абстрактных понятий, с которыми ему придётся иметь дело уже в первом классе.**

В пособии выполнение заданий идёт параллельно с графическими упражнениями, которые предназначены для подготовки руки к письму.

Задания в пособии разнообразны и интересны, но каждое из них важно тем, что оно готовит ребёнка к аналогичным заданиям из школьного курса.

Будет полезным обсуждение этих заданий с малышом и фиксирование тех, которые оказываются слишком сложными для него. Это будет сигналом, который позволит вам заполнить пробелы в подготовке к школе и общего миропонимания.

Пусть малыш называет предметы, которые изображены на страницах, определяет их свойства и признаки. Это существенно расширит словарный запас ребёнка и углубит его знания окружающего мира.

Графические задания помогут развить усидчивость и внимательность, способность к самодисциплине. Однако хочется предупредить, что не стоит за одно занятие осваивать двух-трёх разворотов – у малыша не хватит концентрации и он потеряет интерес к процессу. Напротив, разглядывание уже выполненных заданий повысит самооценку ребёнка и его веру в свои способности.

Искренне желаем успеха в занятиях!

РАЗВИВАЮЩИЕ ЗАДАНИЯ

Обведи рисунки, которые
подходят к записям

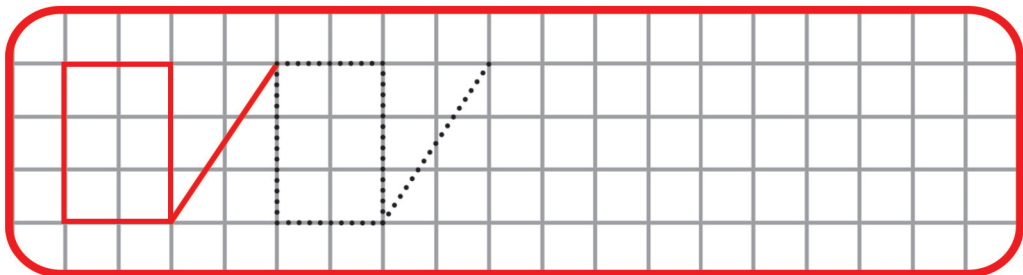
Животные



Машинки



Продолжи узор



Обведи рисунки, которые
подходят к записям

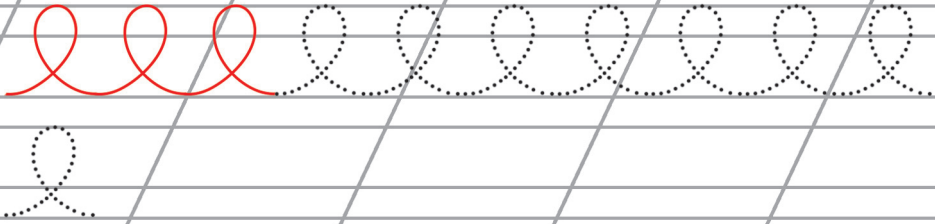
Обувь







Одежда



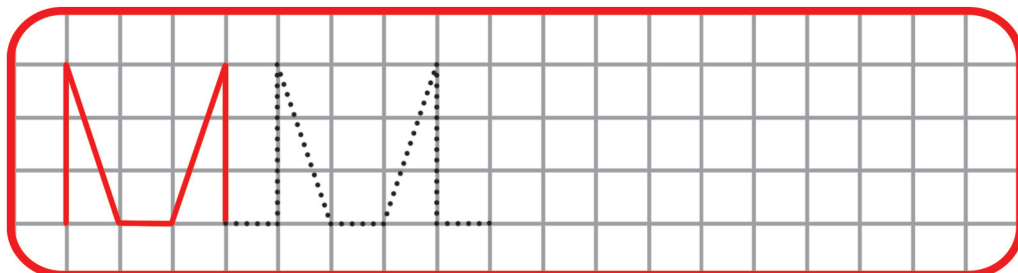
Продолжи узор



Соедини пары предметов



Продолжи узор



Найди подходящую пару



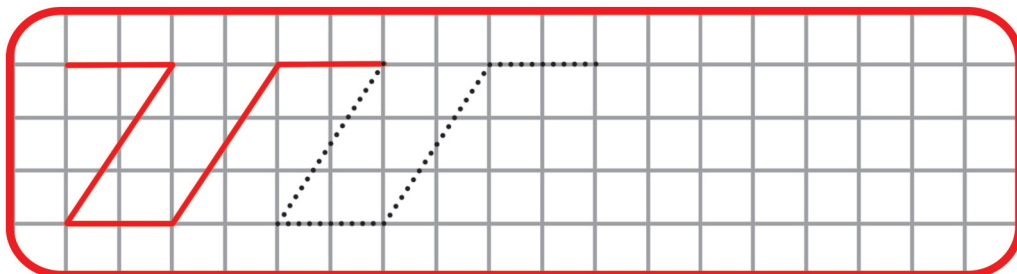
Продолжи узор




Найди 5 отличий




Продолжи узор





Найди 5 отличий



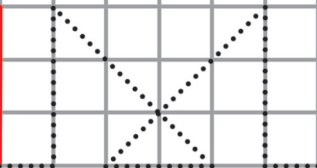
Продолжи узор




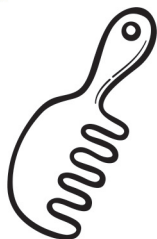


Расставь рисунки по порядку



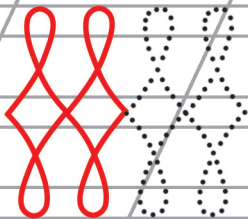
Продолжи узор



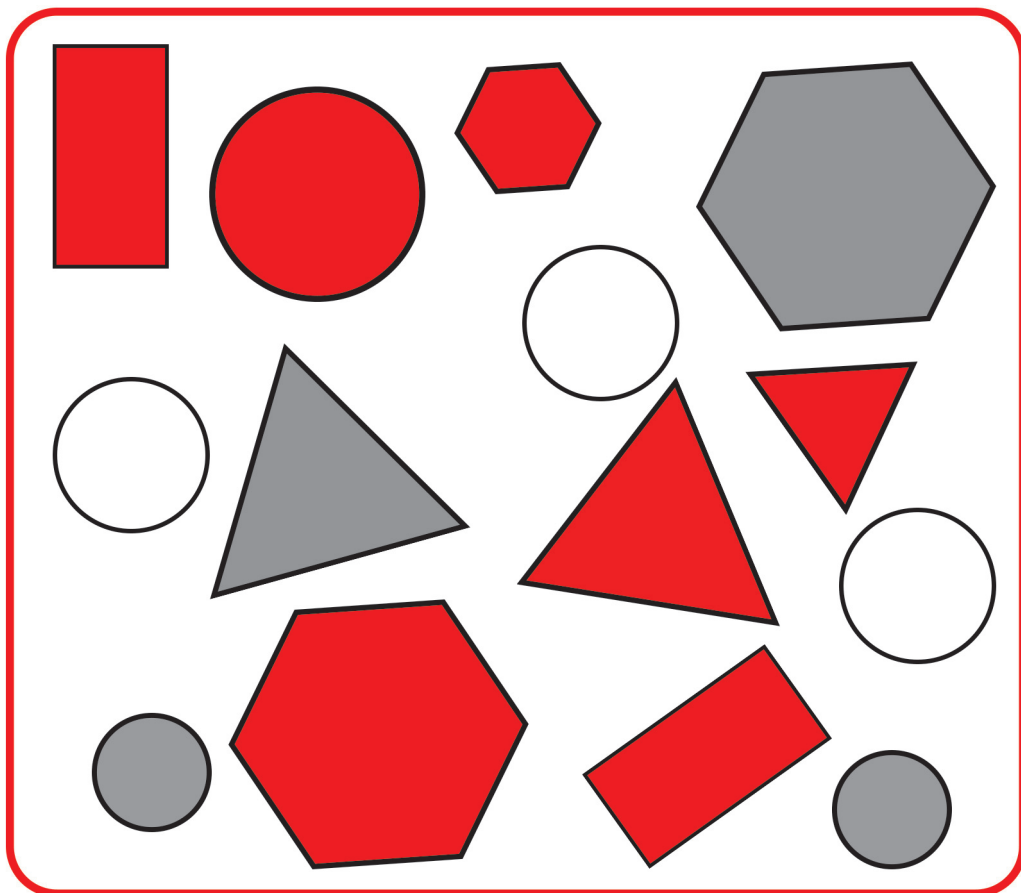
Найди лишний рисунок



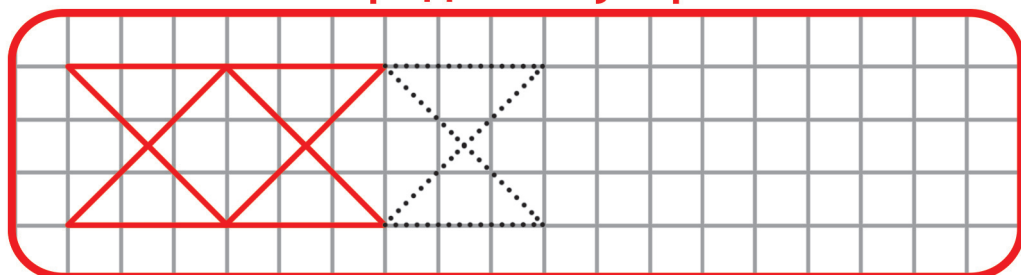
Продолжи узор



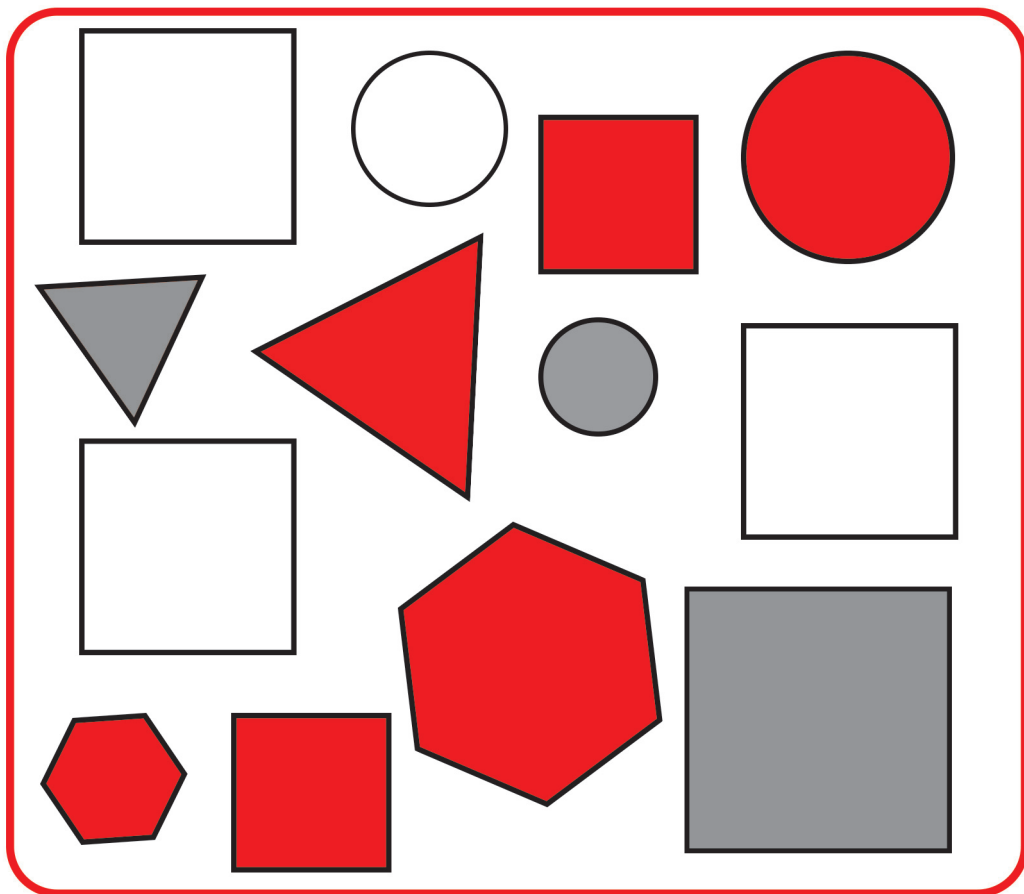
Обведи круги, которые меньше
красного, но больше серого



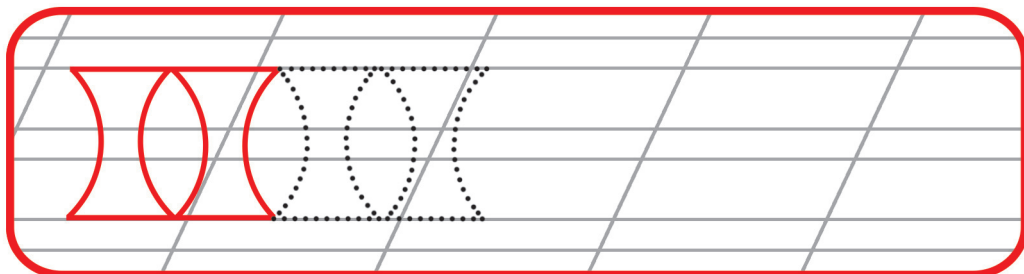
Продолжи узор



Обведи квадраты, которые больше
красного, но меньше серого



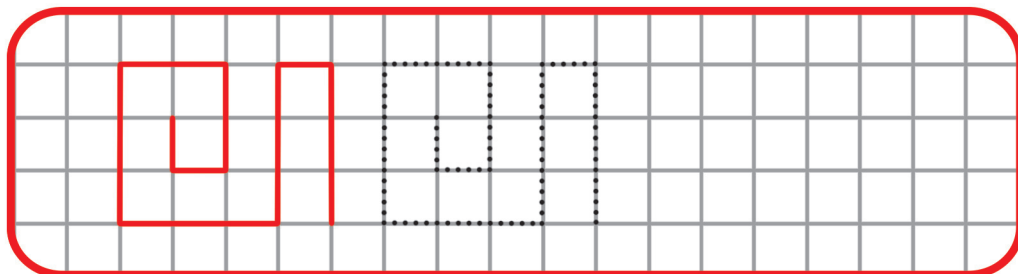
Продолжи узор




Обведи красным всё круглое,
синим- всё, что ездит



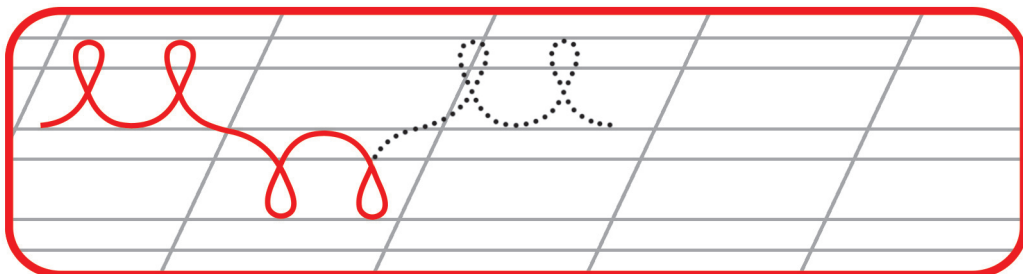
Продолжи узор




Обведи красным всё живое,
синим- всё, что летает



Продолжи узор

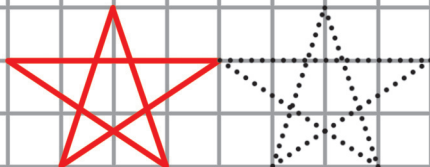


Каких фигур больше?




Нарисуй, каких фигур больше
и на сколько

Продолжи узор



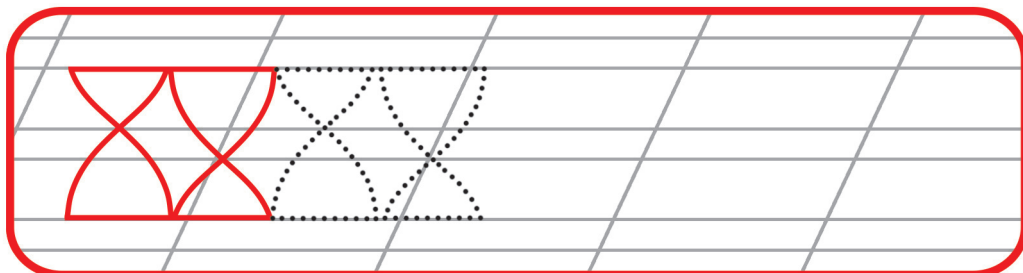
Каких фигур меньше?



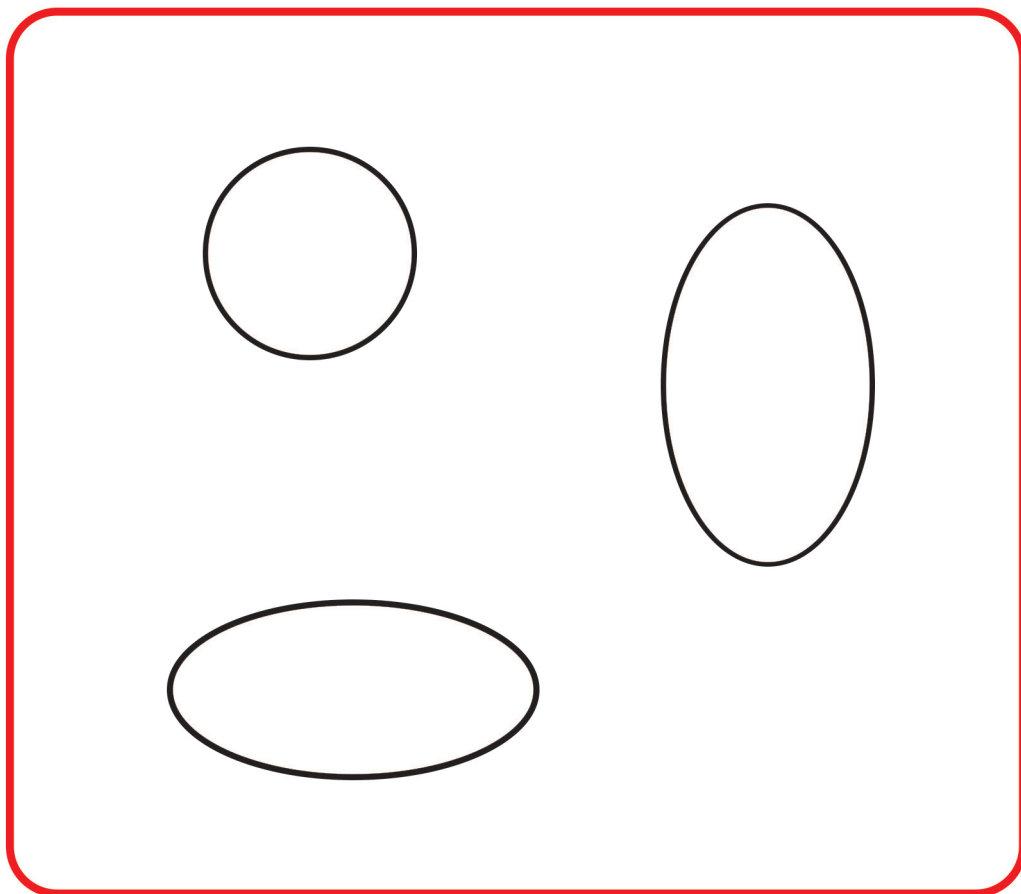
Нарисуй, каких фигур меньше
и на сколько



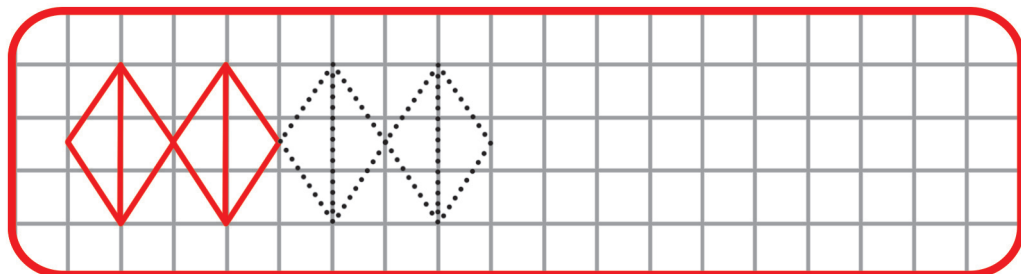
Продолжи узор



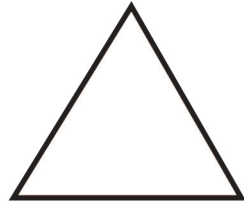
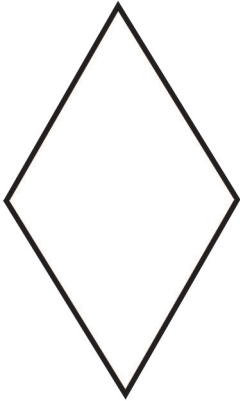
Дорисуй



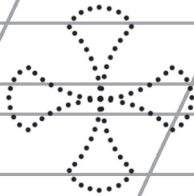

Продолжи узор



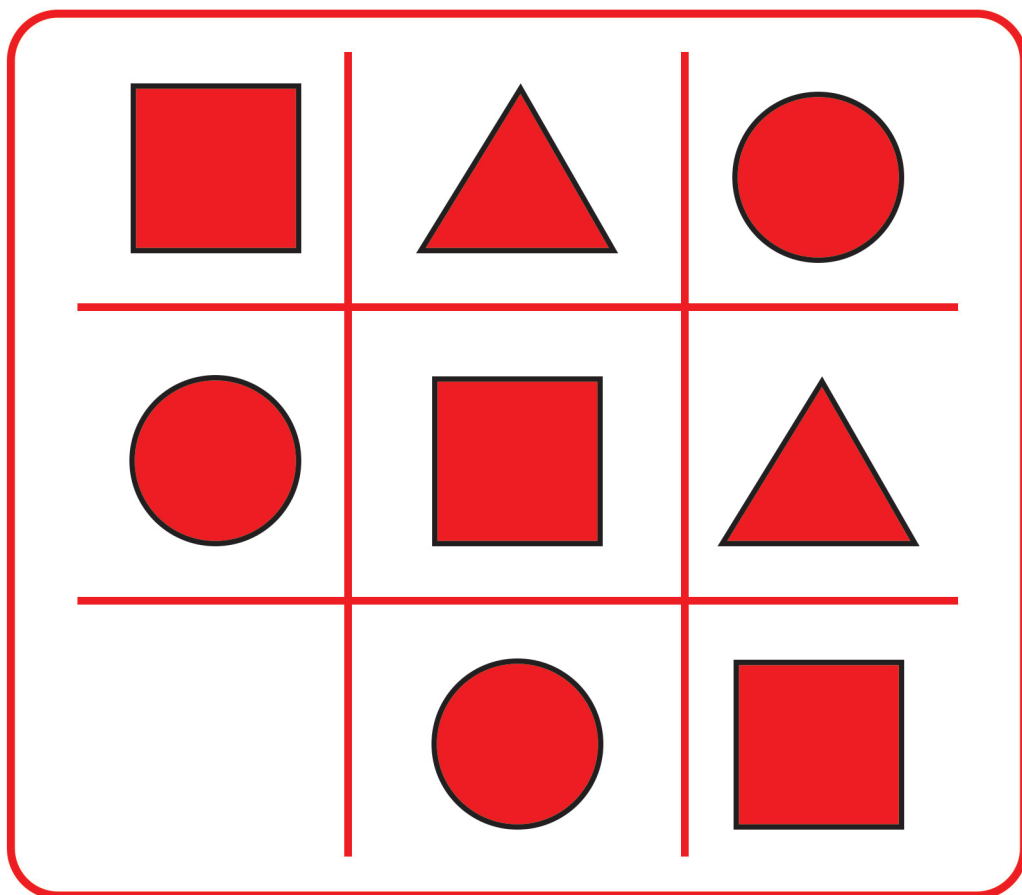
Дорисуй




Продолжи узор



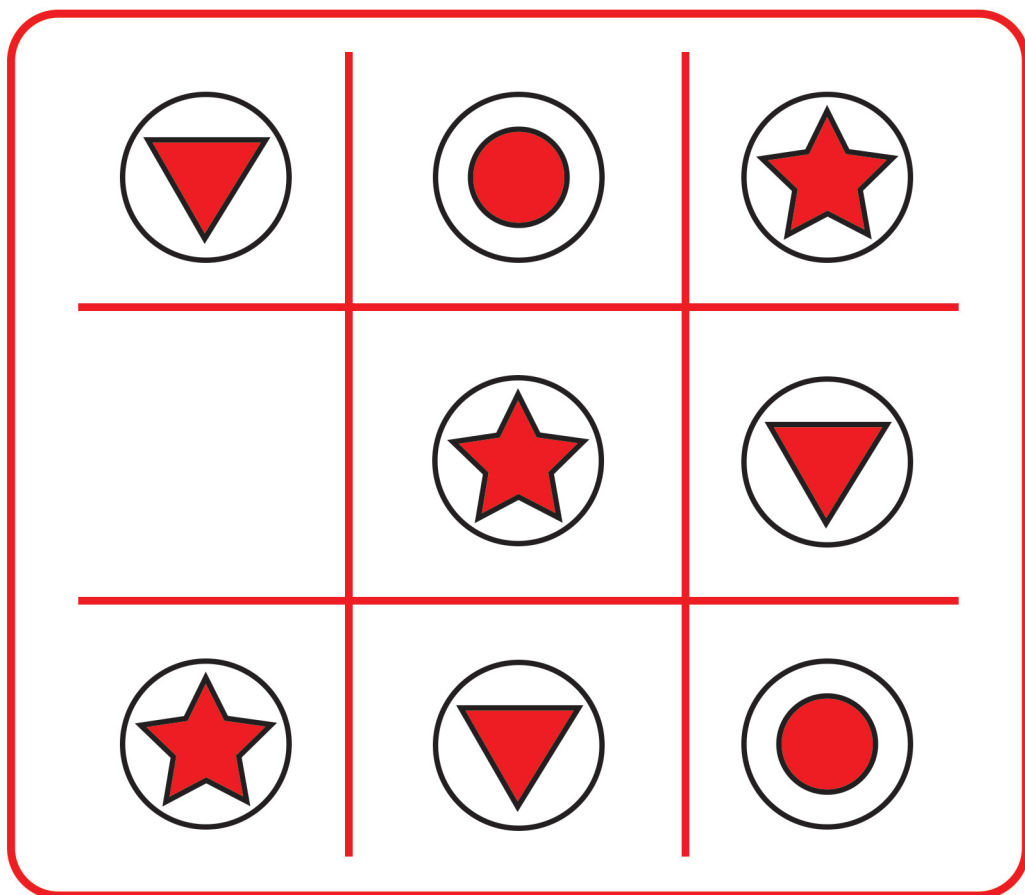
Дорисуй недостающую фигуру



Продолжи узор



Дорисуй недостающую фигуру



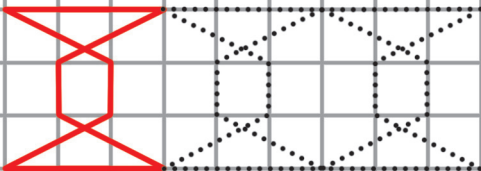
Продолжи узор



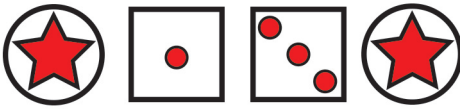
Найди закономерность и продолжи ряды



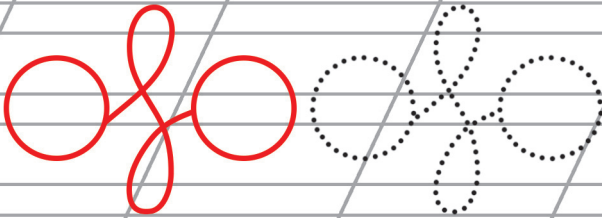
Продолжи узор



Найди закономерность и продолжи ряды



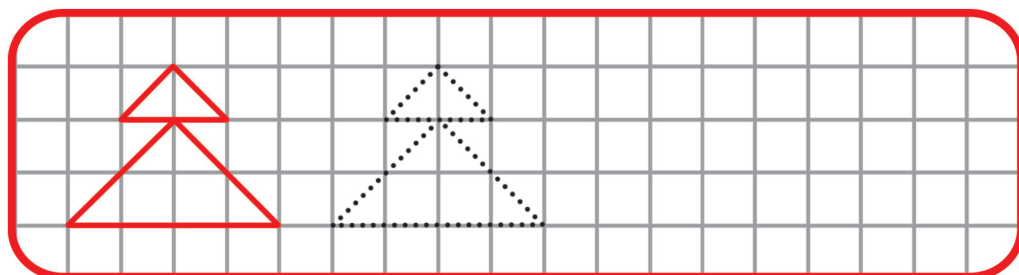
Продолжи узор




Найди часть, которая не относится к рисунку



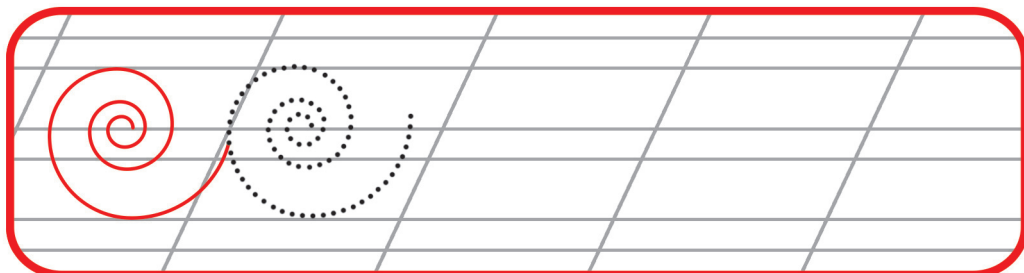
Продолжи узор



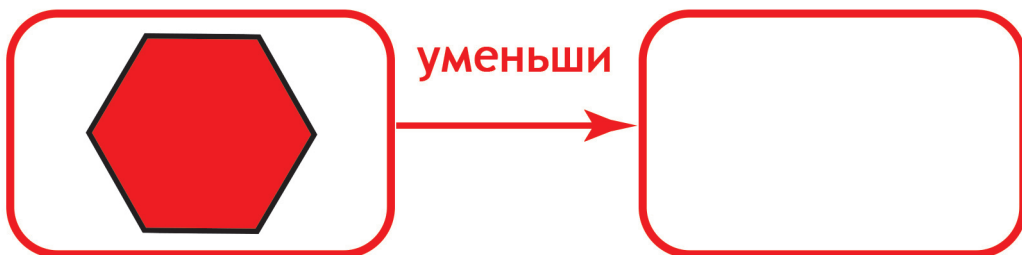
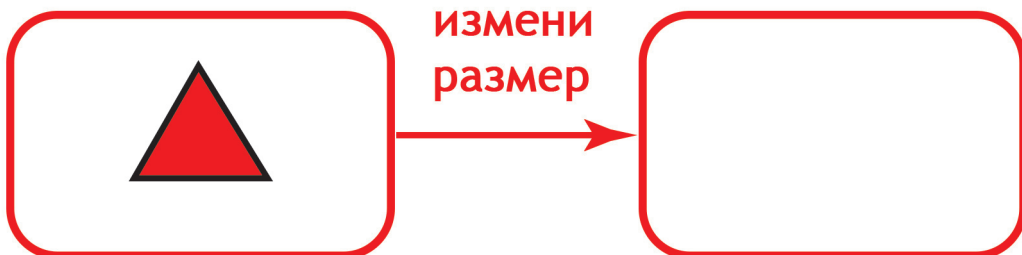
Найди часть, которая не относится к рисунку



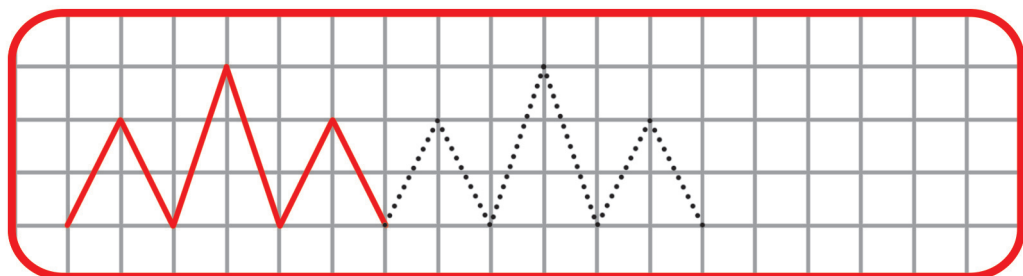
Продолжи узор



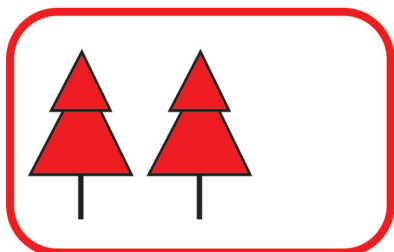
Измени предмет



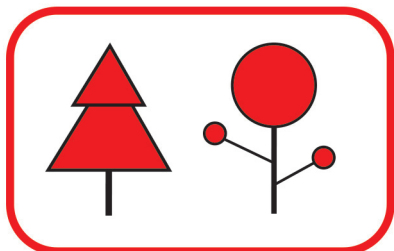
Продолжи узор




Измени предмет



увеличь
на 1



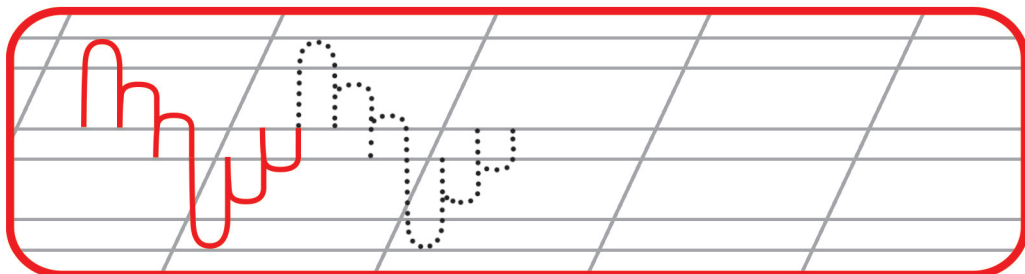
поменяй
местами



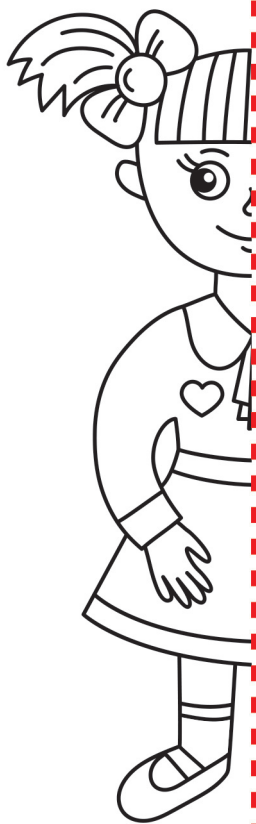
размести от
меньшего к
большему



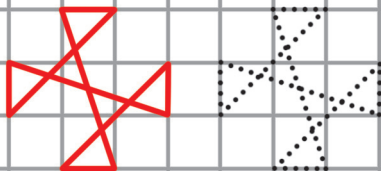
Продолжи узор




Дорисуй вторую половину



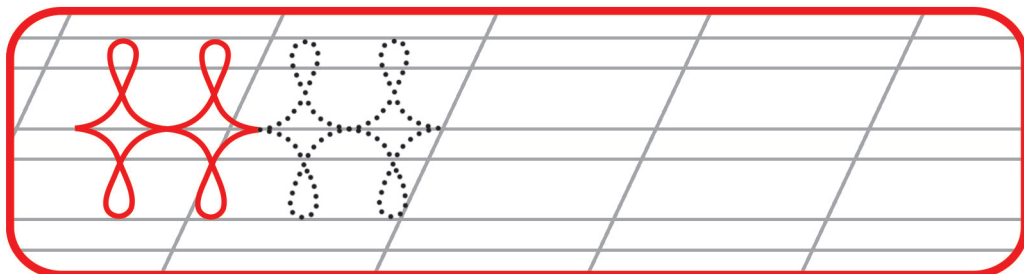
Продолжи узор







Дорисуй вторую половину



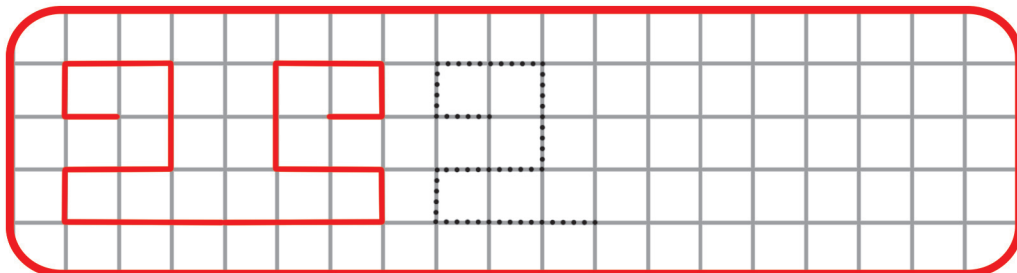
Продолжи узор






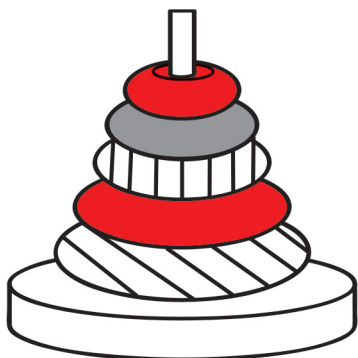
Сделай так, чтобы все цветы
были разными



Продолжи узор




Сделай так, чтобы все пирамидки
были разными



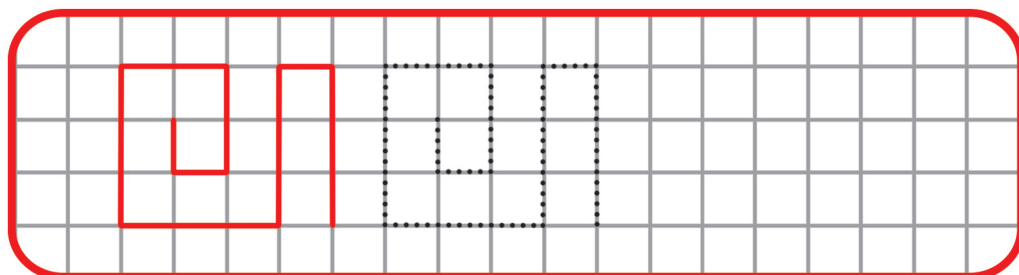
Продолжи узор



Пройди лабиринт



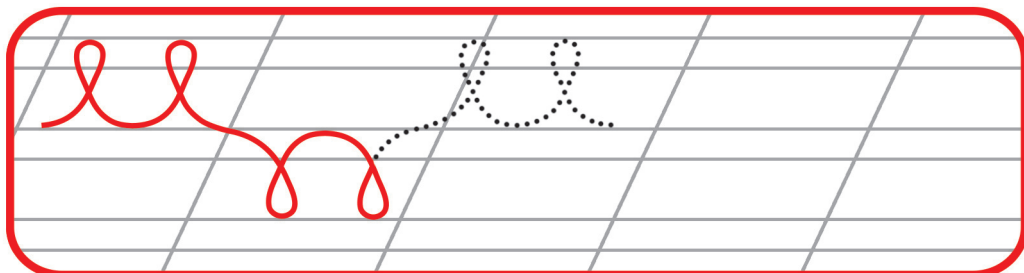
Продолжи узор



Пройди лабиринт



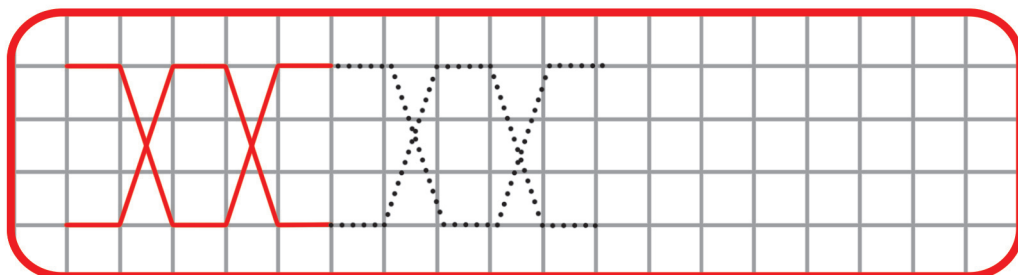
Продолжи узор



Соедини предметы и их силуэты



Продолжи узор





Text Vaieryia luleva

Design Pavel lulev

Clipart Depositphotos <https://ru.depositphotos.com/>

All rights reserved. No part of this publication may be reproduced, distributed, or transmitted in any form or by any means, including photocopying, recording, or other electronic or mechanical methods, without the prior written permission of the owner, except in the case of brief quotations embodied in critical reviews and certain other noncommercial uses permitted by copyright law.

© 2020 by Vaieryia luleva

<https://books-for-child.ru/>

FB <https://www.facebook.com/books2004/>