

Ступеньки к школе



СТУПЕНЬКИ К АНГЛИЙСКОМУ

АНГЛИЙСКИЙ АЛФАВИТ

Рабочая тетрадь
для детей 4-6 лет



СТРАНИЧКА ДЛЯ РОДИТЕЛЕЙ

Уважаемые родители!

Пособие «Ступеньки к английскому» предназначено для знакомства дошкольников и младших школьников с английским алфавитом и первыми английскими словами. Оно действительно может стать первой ступенькой к изучению английского языка. Общеизвестно, что изучение нескольких языков с раннего возраста развивает мыслительные способности ребёнка, даже если он впоследствии прекратит их изучение. Во многих семьях, где растут дети-билингвы, а родители говорят на нескольких языках, родные разговаривают с ними на разных языках, читают и показывают книги на них. Может, уже пришло время показать малышу английский алфавит?

Пользоваться пособием легко, и после того, как вы с ребёнком закроете последнюю страницу, ваш малыш будет знать английский алфавит и выучит первые английские слова: будет знать, как назвать по-английски членов семьи, дни недели, запомнит названия некоторых животных, а также будет знать, как эти слова пишутся.

Каллиграфия английских букв соответствует образцам, которые изучаются как в российских школах, так и в большинстве английских и американских начальных учебных заведениях.

Порядок работы:

Прочтите ребёнку название животного, дайте рассмотреть картинку, и пусть малыш повторяет за вами изучаемое слово до тех пор, пока его звучание не станет правильным.

После этого рассмотрите различные начертания буквы, дайте обвести пальчиком самую большую букву.

Предложите написать её по образцу и выполнить графические упражнения.

После этого, если малышу удалось эти задания, предложите написать слово в конце страницы. Пусть он повторит его несколько раз вслух.

В конце пособия помещены английские слова, которые будут интересны малышу, если он выполнил все предыдущие задания.

На этом можно остановиться до школы, а можно и продолжить обучение по более сложным пособиям. Однако в любом случае в дальнейшем при прослушивании английской речи стоит постоянно замечать знакомые слова, что обязательно будет вызывать удовлетворение у ребёнка и стимулировать его к дальнейшим занятиям.

Эта методика, несмотря на свою простоту, очень эффективна. Однако за одно занятие не осваивайте больше одного разворота – у ребёнка не хватит концентрации, и он плохо запомнит то, что усвоил.

Искренне желаем успеха в занятиях!

ЗАПОМИНАЕМ АНГЛИЙСКИЕ БУКВЫ

A


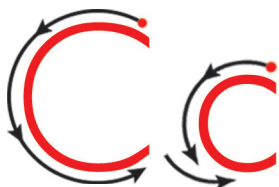
Alligator



Alligator

ЗАПОМИНАЕМ АНГЛИЙСКИЕ БУКВЫ

C Cow



C C C C C C C

C C C C C C C

C C C

c c c c c c c c

c c c c c c c c

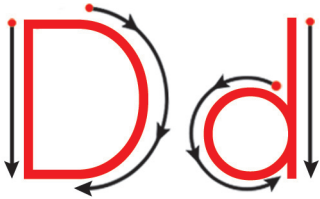
c c c

Cow

ПИШЕМ БУКВЫ И СЛОВА

D

Dog



D D D D D D D

D D D D D D D

D D D D D D D

o o o o o o o o

I I I I I I I I I I

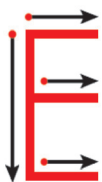
d d d d d d d d

Dog

ЗАПОМИНАЕМ АНГЛИЙСКИЕ БУКВЫ

E

Elephant



Vertical dashed lines for tracing practice.

Uppercase 'E' tracing row with stroke order arrows.

Uppercase 'E' tracing row with stroke order arrows.

Uppercase 'E' tracing row with stroke order arrows.

Lowercase 'e' tracing row with stroke order arrows.

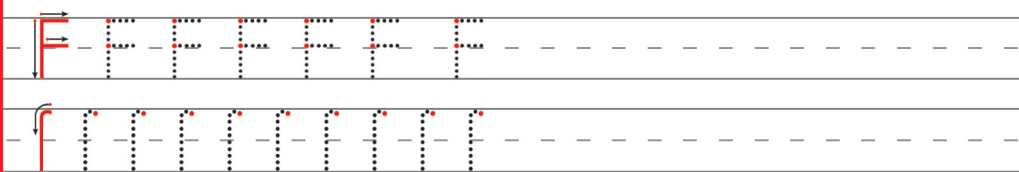
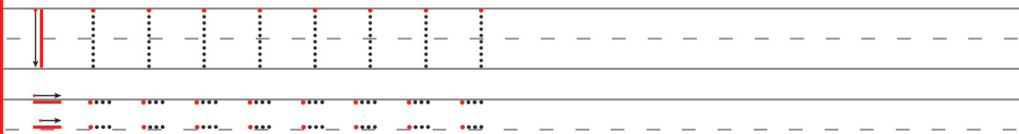
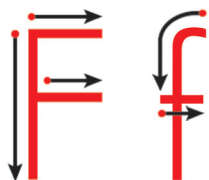

Lowercase 'e' tracing row with stroke order arrows.

Word 'Elephant' tracing row with stroke order arrows.

ПИШЕМ БУКВЫ И СЛОВА

F

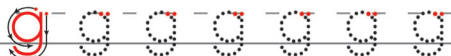
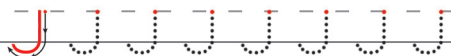
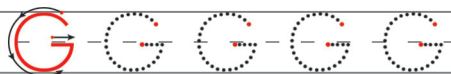
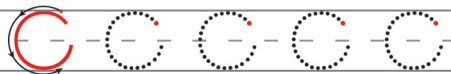
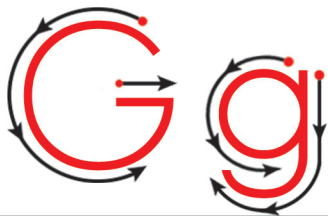
FOX



ЗАПОМИНАЕМ АНГЛИЙСКИЕ БУКВЫ

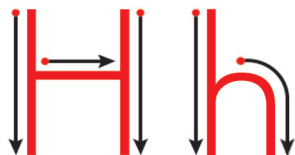
G

Giraffe



Giraffe

H Hippo



H H H H H H H H H H

H H H H H H H H H H

H H H H H H H H H H

H H H H H H H H H H

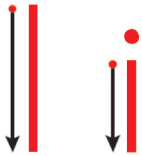
h h h h h h h h h h

h h h h h h h h h h

Hippo




Iguana



Handwriting practice section with multiple rows of lines. The first row contains a solid uppercase 'I' followed by several dotted uppercase 'I's for tracing. The second row contains a solid lowercase 'i' followed by several dotted lowercase 'i's for tracing. The third row contains a solid lowercase 'i' followed by several dotted lowercase 'i's for tracing. The fourth row contains a solid lowercase 'i' followed by several dotted lowercase 'i's for tracing. The fifth row contains a solid lowercase 'i' followed by several dotted lowercase 'i's for tracing. The sixth row contains the word 'Iguana' in a dotted font for tracing.

J

Jaguar



j j

Vertical dashed lines for tracing practice.

J J J J J J J J J J

J J J J J J J J J J

Vertical dashed lines for tracing practice.

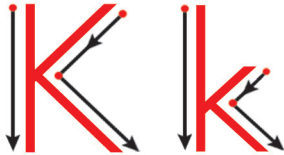

J J J J J J J J J J

j j j j j j j j j j

Jaguar

ЗАПОМИНАЕМ АНГЛИЙСКИЕ БУКВЫ

К Kangaroo



Tracing practice row 1: A series of vertical dashed lines for the first stroke of uppercase 'K'.

Tracing practice row 2: A series of diagonal dashed lines for the second stroke of uppercase 'K'.

Tracing practice row 3: A series of uppercase 'K' characters, with the first one solid and the others dashed.

Tracing practice row 4: A series of vertical dashed lines for the first stroke of lowercase 'k'.

Tracing practice row 5: A series of diagonal dashed lines for the second stroke of lowercase 'k'.


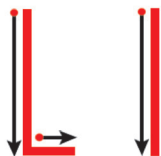
Tracing practice row 6: A series of lowercase 'k' characters, with the first one solid and the others dashed.

Tracing practice row 7: The word 'Kangaroo' in dashed letters for tracing.

Tracing practice row 8: A blank row for independent practice.

L


Lion



ЗАПОМИНАЕМ АНГЛИЙСКИЕ БУКВЫ

M

Monkey



M M M M M M M M

M M M M M M M M

M M M M M M M M

m m m m m m m m


m m m m m m m m

m m m m m m m m

Monkey

N

Numbat



Tracing practice row 1: A series of vertical dashed lines on a set of three horizontal lines.

Tracing practice row 2: A series of uppercase 'N' characters on a set of three horizontal lines. The first is solid with stroke arrows, the others are dashed.

Tracing practice row 3: A series of uppercase 'N' characters on a set of three horizontal lines. The first is solid with stroke arrows, the others are dashed.

Tracing practice row 4: A series of vertical dashed lines on a set of three horizontal lines.

Tracing practice row 5: A series of lowercase 'n' characters on a set of three horizontal lines. The first is solid with stroke arrows, the others are dashed.

Tracing practice row 6: A series of lowercase 'n' characters on a set of three horizontal lines. The first is solid with stroke arrows, the others are dashed.

Tracing practice row 7: The word 'Numbat' on a set of three horizontal lines. The letters are dashed.

Tracing practice row 8: A blank set of three horizontal lines for independent writing practice.


Tracing practice row 9: A blank set of three horizontal lines for independent writing practice.

Tracing practice row 10: A blank set of three horizontal lines for independent writing practice.

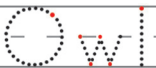

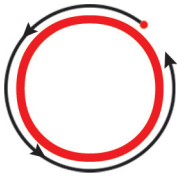
Tracing practice row 11: A blank set of three horizontal lines for independent writing practice.

Tracing practice row 12: A blank set of three horizontal lines for independent writing practice.

ЗАПОМИНАЕМ АНГЛИЙСКИЕ БУКВЫ

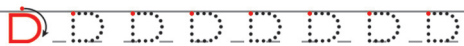



Owl



P

Panda

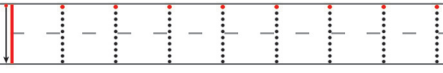
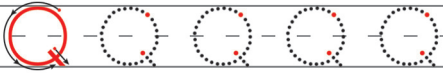
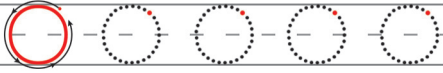
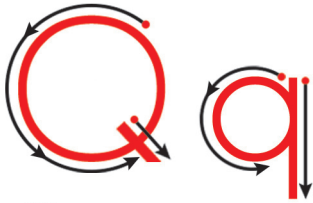


Panda

ЗАПОМИНАЕМ АНГЛИЙСКИЕ БУКВЫ


Q

Quail



R

Rhino 



R r

\\ \\ \\ \\ \\ \\ \\ \\ \\ \\

P P P P P P P P

R R R R R R R R

|||||

~ ~ ~ ~ ~

r r r r r r r r

Rhino

ЗАПОМИНАЕМ АНГЛИЙСКИЕ БУКВЫ

S

Sheep



S S S S S S S S S S

s s s s s s s s s s

S S S S S S S S

s s s s s s s s s s

s s s s s s s s s s

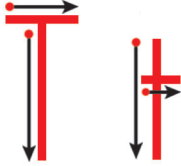

S S S S S S S S S S

Sheep

ПИШЕМ БУКВЫ И СЛОВА



T

Turtle




ЗАПОМИНАЕМ АНГЛИЙСКИЕ БУКВЫ

U




Tracing practice area with multiple rows of dashed lines and solid letters for copying. The rows contain:

- Uppercase 'U' characters for tracing.
- Lowercase 'u' characters for tracing.
- The word 'Urrial' for tracing.



Vulture





Tracing practice area with multiple rows of handwriting lines. The first row contains several dashed uppercase 'V's for tracing. The second row contains several dashed lowercase 'v's for tracing. The third row contains several dashed 'V' characters for tracing. The fourth row contains several dashed 'v' characters for tracing. The fifth row contains several dashed 'V' characters for tracing. The sixth row contains several dashed 'v' characters for tracing. The seventh row contains the word 'Vulture' in dashed letters for tracing.

ЗАПОМИНАЕМ АНГЛИЙСКИЕ БУКВЫ

W

Whale



W W W W W W W W

W W W W W W W W

W W W W W W W W

w w w w w w w w

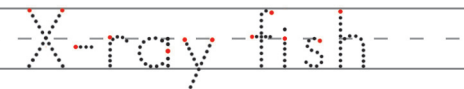
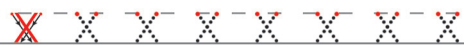
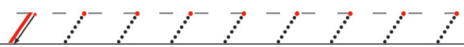
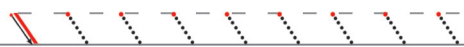
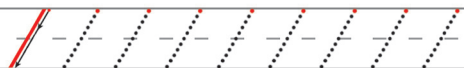
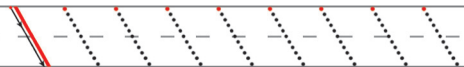
w w w w w w w w

W W W W W W W W

Whale

X

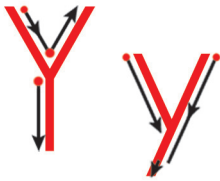
X-ray fish



ЗАПОМИНАЕМ АНГЛИЙСКИЕ БУКВЫ

Y

Yak



Y Y Y Y Y Y Y Y Y Y

Y Y Y Y Y Y Y Y Y Y

Y Y Y Y Y Y Y Y Y Y

Y Y Y Y Y Y Y Y Y Y


Y Y Y Y Y Y Y Y Y Y

Y Y Y Y Y Y Y Y Y Y

Yak

Z

Zebra



Z z

Z Z Z Z Z Z Z Z Z Z

Z Z Z Z Z Z Z Z Z Z

Z Z Z Z Z Z Z Z Z Z

Z Z Z Z Z Z Z Z Z Z

Z Z Z Z Z Z Z Z Z Z

Z Z Z Z Z Z Z Z Z Z

Zebra

ЧИТАЕМ И ПИШЕМ СЛОВА

one one one one one one

one one one

one

two two two two two two

two two two

two

three three three three

three three

three

four four four four four

four four

four

five five five five five

five five

ЧИТАЕМ И ПИШЕМ СЛОВА

six six six six six six six

six six six six

six

seven seven seven seven

seven seven

seven

eight eight eight eight

eight eight

eight

nine nine nine nine nine

nine nine

nine

ten ten ten ten ten ten ten

ten ten ten

ЧИТАЕМ И ПИШЕМ СЛОВА

mother mother mother

mother

father father father

father

sister sister sister sister

sister

brother brother brother

brother

grandfather grandfather

grandfather

grandmother grandmother

grandmother

uncle uncle uncle uncle

uncle

aunt aunt aunt aunt aunt

ЧИТАЕМ И ПИШЕМ СЛОВА

sunday sunday sunday

sunday

monday monday monday

monday

tuesday tuesday tuesday

tuesday

wednesday wednesday

wednesday

thursday thursday

thursday

friday friday friday friday

friday

saturday saturday

saturday

УЧИМ АНГЛИЙСКИЙ АЛФАВИТ





Text Vaieryia luleva

Design Pavel lulev

Clipart Depositphotos <https://ru.depositphotos.com/>

All rights reserved. No part of this publication may be reproduced, distributed, or transmitted in any form or by any means, including photocopying, recording, or other electronic or mechanical methods, without the prior written permission of the owner, except in the case of brief quotations embodied in critical reviews and certain other noncommercial uses permitted by copyright law.

© 2020 by Vaieryia luleva

<https://books-for-child.ru/>

FB <https://www.facebook.com/books2004/>