


Вика Раскина

НАСТЕННАЯ АЗБУКА



Дорогие взрослые!

Перед вами настенная азбука, которую я использую в моих тетрадях "Я учусь читать - ступень 0".

Это игровая азбука, которую можно использовать для обучения чтению.

В конце тетради есть карточки с буквами.

Я ввожу новые буквы в «логопедическом порядке», стараясь, по возможности, трудные для произношения звуки дать позже. Вам имеет смысл приклеивать буквы к таблице в алфавитном порядке. Силуэт буквы есть в нужной клеточке.

Если вы затрудняетесь учить ребёнка чтению по "Азбуке", я рекомендую воспользоваться моим пособием "Я учусь читать" или аналогичным.



Ступень 0: тетради А, Б, В.

<https://vikaraskina.com/product-tag/chitat0/>



Также для закрепления материала и изучения букв подойдёт "Логопедическое лото", которое тоже можно посмотреть в магазине.



Лото. Программа для родителей.

«Учим читать билингвов»

<https://vikaraskina.com/product/loto-vhitat-bilingvy/>




Инструкция как сделать пособие «Азбука».

- На следующей странице вы можете увидеть образцы, как должно выглядеть пособие «Азбука». Для изготовления пособия предлагаются 4 листа. Обратите внимание на линии и картинку:
.....



- Сначала вырежьте по линиям, где нарисованы ножницы.
- Возьмите лист 1 и 2 (страница 5 и 6). Намажьте лист 1 клеем, где баночка большого размера. Совместите лист 2 с листом 1 и приклейте.
- Возьмите лист 3 и 4 (страница 7 и 5). Намажьте лист 3 клеем, где баночка большого размера. Совместите лист 4 с листом 3 и приклейте.
- Когда обе заготовки высохнут, намажьте клеем первую заготовку (лист 1 и 2) и сверху приклейте вторую заготовку (лист 3 и 4), аккуратно совместив таблицу.
- Азбука готова. Её можно повесить на стенку или использовать на столе.



А 	Б 	В 	Г 	Д 
Е 	Ё 	Ж 	З 	И 
Й 	К 	Л 	М 	Н 
О 	П 	Р 	С 	Т 
У 	Ф 	Х 	Ц 	Ч 
Ш 	Щ 	Ъ	Ы	Ь
Э 	Ю 	Я 		



А

Б



Е



Ё



Й

К





В

Г

Д

Ж

З

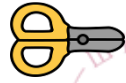
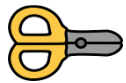
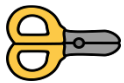
И

Л

М

Н





О

П



У

Ф



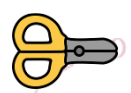
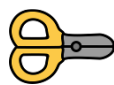
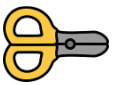
Ш

Щ

Э

Ю





Р

С

Т



Х

Ц

Ч

Ъ


Ы

Ь

Я




А




О



У




И



Ы

К




М



С



Н



Д



д

Б



б

Т




т

П




п

В



в

Г



г

Ш



ш

Л




л

Ж



ж

Р



р

Ъ

ъ

Ь


ь

Е



е

З




з

Э




э

Я



я

Ф



ф

Ч



ч

Ё



ё

Х




х

Й



й

Ц



ц

Щ



щ

Ю



ю

Книги, рабочие тетради и программы развития школы Вики Раскиной

Программы развития детей от 6 месяцев до 6 лет



https://vikaraskina.com/product/weekly_5-1/

5 заданий каждую неделю для детей от 6 до 12 месяцев




https://vikaraskina.com/product/weekly_6_1g-2/

6 заданий каждую неделю для детей от года до двух лет



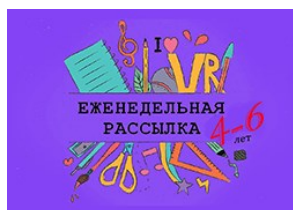
https://vikaraskina.com/product/weekly_6-2/

6 заданий каждую неделю для детей от двух до 3 лет



https://vikaraskina.com/product/weekly_6-3-2/

6 заданий каждую неделю для детей от 3 до 4 лет



https://vikaraskina.com/product/4-5_yo_6/

6 заданий каждую неделю для детей от 4 до 6 лет




Логопедические тетради



Рабочие тетради для детей 1 – 2 года
(Набор из 4-х тетрадей)

https://vikaraskina.com/product/set_1-2yo/



Рабочие тетради для детей 2 – 3 года
(Набор из 4-х тетрадей)

https://vikaraskina.com/product/set_2-3yo/



Рабочие тетради для детей 3 – 4 года
(Набор из 4-х тетрадей)

https://vikaraskina.com/product/set_3-4yo/



Рабочие тетради для детей 4 – 6 лет
(Набор из 4-х тетрадей)

https://vikaraskina.com/product/tetrad_4-6_set/



Все рабочие тетради для детей 1 – 6 лет
(Набор из 16 тетрадей)

https://vikaraskina.com/product/tetrad_1-6_set/



Рабочие тетради



Опыты для любознательных

<https://vikaraskina.com/product/experiments-for-kids/>



В ожидании зимних праздников

(пособие-игра от 3-х до 12-ти лет)

<https://vikaraskina.com/product/advent-calendar/>



December to remember


(advent-calendar for kids 4 to 12)

<https://vikaraskina.com/product/december-to-remember/>



Постановка и автоматизация звука "ы"

<https://vikaraskina.com/product/bukva-y/>




Игра-бродилка "Полёт на планету кызя"

<https://vikaraskina.com/product/kyzya/>



Серии рабочих тетрадей



Развиваем логику и речь - 5 тетрадей

<https://vikaraskina.com/product-tag/vse-logika/>



Математика и развитие речи - 5 тетрадей

<https://vikaraskina.com/product-tag/vse-math/>



Узнаём окружающий мир - 5 тетрадей

<https://vikaraskina.com/product-tag/vse-mir/>



Я учусь читать - 12 тетрадей

<https://vikaraskina.com/product-tag/vse-chitat/>



Развиваем малышей - 5 тетрадей

<https://vikaraskina.com/product/malyshi-wb-all/>



Рабочие тетради



Дневник путешественника — для детей от 5ти до 12ти лет

https://vikaraskina.com/product/dnevnik_puteshestv/



Лото. Программа для родителей «Как разговаривать малыша»

https://vikaraskina.com/product/loto_posobie/



Глаголы. Программа для родителей "Как разговаривать малыша"

https://vikaraskina.com/product/kurs_pomogi_glagoly/



Альбом по развитию речи. Пособие к видеокурсу «Я говорю красиво»

https://vikaraskina.com/product/album_ya_gvoryu/



Прогулки по Нью-Йорку. Экскурсия-квест.

<https://vikaraskina.com/product/newyork-progulki/>



Онлайн-школа для родителей

Видеокурс «Я говорю красиво».

<https://vikaraskina.com/product/govoryu1/>



Курс для взрослых, которые хотят, чтобы их дети разговаривали красиво и правильно. Тренинг рассчитан на помощь родителям детей, живущим в окружении одного языка, и родителям детей-билингвов.



Видеокурс “Билингвизм - теория и практика”

https://vikaraskina.com/product/bilingual_for_dummies/



Курс написан для помощи родителям, которые хотят, чтобы дети говорили на нескольких языках. Для родителей детей дошкольного и младшего школьного возраста.



Видеокурс “Как разговорить малыша”

https://vikaraskina.com/product/zapusk_rechi3/



Курс-тренинг для взрослых, которые заинтересованы помочь ребенку заговорить. Рассчитан на родителей детей-билингвов и родителей одноязычных детей в возрасте от 0 до 3 лет.



Видеокурс “Обучаем чтению”

<https://vikaraskina.com/product/kurs-chtenie/>



Новый экспресс-видеокурс для родителей и учителей. Обучение детей 2-8 лет чтению.



Онлайн-школа для детей



Узнаём окружающий мир 3-5 лет

Уроки с логопедом

<https://vikaraskina.com/product-category/uroki/uroki3/>



Достижения человечества 4-7 лет

Уроки с логопедом


<https://vikaraskina.com/product-category/uroki/uroki4/>



Видеоуроки с логопедом 1-3 года

Уроки с логопедом

<https://vikaraskina.com/product-category/uroki/uroki1/>



Путешествие сквозь время 5+

Уроки с логопедом

<https://vikaraskina.com/product-category/uroki/uroki5/>



Text Vika Raskina

Editor Oleg Markoff

Clipart Whimsey Clips <https://www.whimsyclips.com>

$1+2$



Настенная азбука

(2021 год издания)

19 страниц

Copyright © 2016-2021 by Vikaraskina Inc

All rights reserved. No part of this publication may be reproduced, distributed, or transmitted in any form or by any means, including photocopying, recording, or other electronic or mechanical methods, without the prior written permission of the owner, except in the case of brief quotations embodied in critical reviews and certain other noncommercial uses permitted by copyright law. For permission requests, email to the owner, addressed "Attention: Copyright Admin," at the email address admin@vikaraskina.com.

Vikaraskina Inc.

<https://vikaraskina.com>

$1+1=2$