




Обновление



2023 год



Вика
Раскина


Образец



ГОТОВИМ РУКУ К ПИСЬМУ



Рабочая тетрадь для
детей 3 - 4 лет



Дорогие друзья!

Перед вами одна из рабочих тетрадей для детей от трёх до четырёх лет.

Всего для этого возраста выпущено четыре тетради:

- 1. Развиваем речь.*
- 2. Готовим руку к письму.*
- 3. Развиваем логику и мышление.*
- 4. Первые математические понятия.*

Тетради являются частью программы по гармоничному развитию детей. Всю программу вы можете посмотреть на сайте:



<https://vikaraskina.com/product-tag/3yo/>

Мы надеемся, что задания помогут вашему малышу быстрее развить правильную и красивую речь, память, расширить словарный запас, познакомиться с первыми математическими понятиями и учиться решать логические задачи.

Тетради построены принципу от простого к сложному. Если малыш не справился с заданием, не предлагайте ему аналогичные, но более сложные. Повторите задание через некоторое время и ещё раз объясните, как его делать.

Если ребёнку около четырёх лет и задания ему сложны, то имеет смысл взять более лёгкие тетради:

<https://vikaraskina.com/product-tag/workbook2/>



Объясняйте малышу, что делать. Как делать, рассказывайте только в том случае, если заданий такого типа ещё не было. Очень важно, чтобы ребёнок сам продумывал ход решения.

Рекомендации для родителей и учителей.

- ♦ *Как можно чаще задавайте вопрос «почему?». Почему ты так думаешь? Почему ты подчеркнул (обвёл) именно эту картинку? Пребуйте полные предложения в ответах. Вместе дискутируйте и обсуждайте задания. Расширение словарного запаса — это одна из задач этих материалов.*
- ♦ *По возможности считайте все, что есть на листе, спрашивайте, чего больше, меньше. Вводите понятие столько же (одинаково).*
- ♦ *Некоторые задания на развитие логики требуют пояснения, почему малыш выбрал именно этот предмет. Выбрать намного легче, чем объяснить. Поэтому взрослый помогает ребёнку, и просит малыша повторить ответ.*
- ♦ *Есть задания с двумя и даже с тремя ответами. Наводящими вопросами помогите малышу найти все ответы.*
- ♦ *Ребёнок должен знать значение глаголов: подчеркни, соедини, зачеркни, обведи вокруг, проведи по линии. Если малыш не знает, объясняйте это в процессе выполнения заданий. Покажите пальцем, что надо сделать. Попросите малыша повторить. Главное, чтобы малыш понял, что надо делать. Не забывайте хвалить ребёнка.*






- В заданиях «Найди тень», «Найди пару» надо разрезать по линиям и дать карточки. Предложите малышу самому разрезать листы.
- Если по середине листа линия, то его надо перегнуть и показывать малышу каждую половину по очереди. Это касается заданий: «Что изменилось?», «Что исчезло?», «Что появилось?», «Что было?».
- Не делайте много заданий сразу. Ребёнок не должен устать, все, что он делает, должно быть в радость.
- После выполнения задания предложите малышу раскрасить черно-белые картинки. Просите раскрашивать аккуратно, не выходя за линии.
- Читайте задания эмоционально, выделяя голосом нужные слова. При необходимости жестикулируйте, удивляйтесь, интригуйте. В этом возрасте такие задания – очередная весёлая игра.
- Не забывайте за все хвалить малыша и радоваться его успехам.

- *В конце тетрадки лист со звёздочками. Их надо наклеивать на выполнение задания. Дети любят такие поощрения. Иногда все задание делается, чтобы получить звёздочку. До начала работы расскажите, что звёздочки — это приз. Чем больше звёздочек вы дадите ребёнку, тем скорее он сможет наклеить свою фотографию на грамоту. Грамоту с фотографией повести на стену, показывайте ее и хвалите ребёнка. Вырезать звёздочки малыш может сам. Вырезать надо квадратиками, лучики в этом возрасте вырезать очень сложно. Когда малыш закончит работу на листе, то вместе с ним приклейте звёздочку. Намазывать клеем надо саму звезду, а не лист.*

Я надеюсь, что вашему ребёнку будет интересна и полезна эта тетрадь.

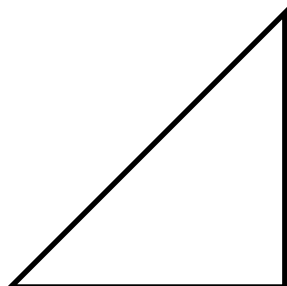

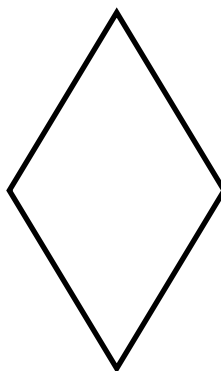




Ваша Ви́ка.

Соедини линиями одинаковые грибы.



Запомни фигуры.












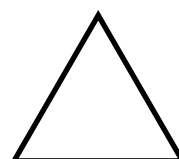






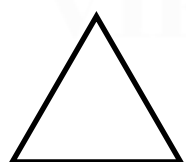







Перегни лист и раскрась их также.



Соедини линиями одинаковые цвета
на мороженном и прямоугольниках.



Раскрась все фигурки по образцу.



Книги, рабочие тетради и программы развития школы Вики Раскиной

Программы развития детей от года до 6 лет



https://vikaraskina.com/product/weekly_5-1/

5 заданий каждую неделю для детей от 6 до 12 месяцев



https://vikaraskina.com/product/weekly_6_1g-2/

6 заданий каждую неделю для детей от года до двух лет



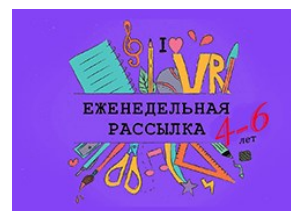
https://vikaraskina.com/product/weekly_6-2/

6 заданий каждую неделю для детей от двух до 3 лет



https://vikaraskina.com/product/weekly_6-3-2/

6 заданий каждую неделю для детей от 3 до 4 лет



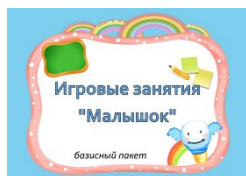
https://vikaraskina.com/product/4-5_6/

6 заданий каждую неделю для детей от 4 до 6 лет



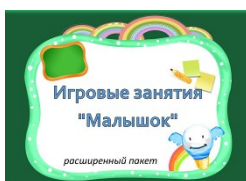
Игровые занятия “Малышок” для детей 2-4 года

Базисный пакет.
Расширенный пакет.
Супер пакет.



<https://vikaraskina.com/product/play-teach-basic/>

Базисный пакет.



<https://vikaraskina.com/product/play-teach-extended/>

Расширенный пакет.



<https://vikaraskina.com/product/play-teach-super/>

Супер пакет.



Игровые занятия “Буквоцифры со сказками” для детей 3-5 лет 18 тетрадей



<https://vikaraskina.com/letterdigits/>

9 рабочих тетрадей, 9 тетрадей с раздаточными материалами и тетрадь “Методические рекомендации, структура занятий”.



Логопедические тетради



Рабочие тетради для детей 1 – 2 года
(Набор из 4-х тетрадей)

https://vikaraskina.com/product/set_1-2yo/



Рабочие тетради для детей 2 – 3 года
(Набор из 4-х тетрадей)

https://vikaraskina.com/product/set_2-3yo/



Рабочие тетради для детей 3 – 4 года
(Набор из 4-х тетрадей)

https://vikaraskina.com/product/set_3-4yo/



Рабочие тетради для детей 4 – 6 лет
(Набор из 4-х тетрадей)

https://vikaraskina.com/product/tetrad_4-6_set/




Все рабочие тетради для детей 1 – 6 лет
(Набор из 16 тетрадей)

https://vikaraskina.com/product/tetrad_1-6_set/



Рабочие тетради



Опыты для любознательных

<https://vikaraskina.com/product/experiments-for-kids/>



В ожидании зимних праздников

(пособие-игра от 3-х до 12-ти лет)

<https://vikaraskina.com/product/advent-calendar/>



December to remember


(advent-calendar for kids 4 to 12)

<https://vikaraskina.com/product/december-to-remember/>



Постановка и автоматизация звука "ы"

<https://vikaraskina.com/product/bukva-y/>




Игра-бродилка "Полёт на планету кызя"

<https://vikaraskina.com/product/kyzya/>



Серии рабочих тетрадей



Развиваем логику и речь - 5 тетрадей

<https://vikaraskina.com/product-tag/vse-logika/>



Математика и развитие речи - 5 тетрадей

<https://vikaraskina.com/product-tag/vse-math/>



Узнаём окружающий мир - 5 тетрадей

<https://vikaraskina.com/product-tag/vse-mir/>



Я учусь читать - 12 тетрадей

<https://vikaraskina.com/product-tag/vse-chitat/>



Развиваем малышей - 5 тетрадей

<https://vikaraskina.com/product/malyshi-wb-all/>



Рабочие тетради



Дневник путешественника — для детей от 5ти до 12ти лет

https://vikaraskina.com/product/dnevnik_puteshestv/



Лото. Программа для родителей «Как разговаривать малыша»

https://vikaraskina.com/product/loto_posobie/




Глаголы. Программа для родителей "Как разговаривать малыша"

https://vikaraskina.com/product/kurs_pomogi_glagoly/



Альбом по развитию речи. Пособие к видеокурсу «Я говорю красиво»

https://vikaraskina.com/product/albom_ya_gvoryu/



Прогулки по Нью-Йорку. Экскурсия-квест.

<https://vikaraskina.com/product/newyork-progulki/>



Онлайн-школа для родителей



Видеокурс «Я говорю правильно!».

<https://vikaraskina.com/product/govoryu1/>

Курс для взрослых, которые хотят, чтобы их дети разговаривали красиво и правильно.



Видеокурс “Билингвизм - теория и практика”

<https://vikaraskina.com/product/bil-aug2020/>

Курс написан для помощи родителям, которые хотят, чтобы дети говорили на нескольких языках. Для родителей детей дошкольного и младшего школьного возраста.



Видеокурс “Как разговорить малыша”

https://vikaraskina.com/product/zapusk_rechi3/


Курс-тренинг для взрослых, которые заинтересованы помочь ребёнку заговорить. Рассчитан на родителей детей-билингвов и родителей одноязычных детей в возрасте от 0 до 3 лет.



Видеокурс “Учим читать билингвов”

<https://vikaraskina.com/product/kurs-chtenie/>

Новый экспресс-видеокурс для родителей и учителей. Обучение детей 2-8 лет чтению.



Видеокурс “Читалогия”

<https://vikaraskina.com/product/chitalogiya/>

Новый экспресс-видеокурс для родителей и учителей. Будем играть с книгами, делать их ещё интереснее, понятнее и полезнее.



Онлайн-школа для детей



Узнаём окружающий мир 3-5 лет

Уроки с логопедом

<https://vikaraskina.com/product-category/uroki/uroki3/>



Достижения человечества 4-7 лет

Уроки с логопедом


<https://vikaraskina.com/product-category/uroki/uroki4/>



Видеоуроки с логопедом 1-3 года

Уроки с логопедом


<https://vikaraskina.com/product-category/uroki/uroki1/>



Путешествие сквозь время 5+

Уроки с логопедом

<https://vikaraskina.com/product-category/uroki/uroki5/>



Видеоуроки с творческими поделками для детей 3-7 лет

<https://vikaraskina.com/product-category/uroki/podelki/>





Text Vika Raskina

Editor Oleg Markoff

Clipart Whimsey Clips <https://www.whimsyclips.com>



Образец



Готовим руку к письму

(2023 год издания)

19 страниц



Copyright © 2016—2023 by Vikaraskina Inc



All rights reserved. No part of this publication may be reproduced, distributed, or transmitted in any form or by any means, including photocopying, recording, or other electronic or mechanical methods, without the prior written permission of the owner, except in the case of brief quotations embodied in critical reviews and certain other noncommercial uses permitted by copyright law. For permission requests, email to the owner, addressed "Attention: Copyright Admin," at the email address vikaraskinacom@gmail.com.



Vikaraskina Inc.

<https://vikaraskina.com>

