


Обновление
2023 год

Вика
Раскина

Образец

**Знакомство с
окружающим
миром**

*Рабочая тетрадь для
детей 2 - 3 лет*



Дорогие друзья!

Перед вами одна из рабочих тетрадей для детей от двух до трех лет.

Всего для этого возраста выпущено четыре тетради:

- 1. Знакомство с окружающим миром.*
- 2. Цвета и формы.*
- 3. Развитие логики и внимания.*
- 4. Математические понятия.*

Тетради являются частью программы по гармоничному развитию детей. Всю программу вы можете посмотреть на сайте:

<https://vikaraskina.com/product-tag/2yo/>.



Мы надеемся, что задания помогут вашему малышу быстрее развить правильную и красивую речь, память, расширить словарный запас, познакомиться с первыми математическими понятиями и учиться решать логические задачи.

Тетради построены принципу от простого к сложному. Если малыш не справился с заданием, не предлагайте ему аналогичные, но более сложные. Повторите задание через некоторое время и ещё раз объясните, как его делать.

Если ребёнку около 3 лет и задания ему сложны, то имеет смысл взять более лёгкие тетради:

<https://vikaraskina.com/product-tag/workbook1/>



Объясняйте малышу, что делать. Как делать, рассказывайте только в том случае, если заданий такого типа ещё не было. Очень важно, чтобы ребёнок сам продумывал ход решения.

vikaraskina.com ©

Рекомендации для родителей и учителей.

Важно объяснять малышу, что и как делать.

- ♦ *Спрашивайте ребёнка, что нарисовано на каждой картинке или называйте сами. Расширение словарного запаса - одна из задач этих пособий.*
- ♦ *По возможности считайте все, что есть на листе.*
- ♦ *Если в инструкции написано: «скажи», то действовать надо так:*
 - ⇒ *Малыш знает слово. Вы его спрашиваете, - «Кто это?» («Что это?»), ребёнок называет. Если в задании несколько картинок, то вы просите назвать и показать каждую.*
 - ⇒ *Цвета в этом возрасте дети знают редко, поэтому, если картинки цветные, то цвета называет взрослый. Например, ребёнок сказал слово «машина». Вы добавили: «Правильно, это машина. Машина красная. Покажи, где красная машина».*
 - ⇒ *Если ваш малыш ещё не разговаривает, то вы просите его только показать, а сами называете слово.*
- ♦ *Просите ребёнка повторять за вами. Произносите слова для повторения медленно, иногда по слогам.*

- ♦ *Некоторые задания на развитие логики требуют пояснения, почему малыш выбрал именно этот предмет. Выбрать намного легче, чем объяснить. Поэтому взрослый помогает ребёнку и просит малыша повторить ответ.*
 - ⇒ *Есть задания с двумя ответами. Например, картинка с кругами. Там можно выбрать красный круг, а можно большой. Наводящими вопросами помогите малышу найти оба ответа.*
- ♦ *Объясните ребёнку значение глаголов: подчеркни, соедини, зачеркни, обведи. Заранее объяснять не надо, делайте это в процессе выполнения заданий. Покажите пальцем, что надо сделать. Попросите малыша повторить. Дайте малышу сломанный мелок. (Короткий мелок трудно зажать в кулак, и ребёнок сразу возьмёт его пальчиками, что более правильно.) Первые разы помогайте ребёнку, держа его руку за запястье. Но ваша помощь должна быть кратковременной. Малыш научится это делать самостоятельно. Конечно, линии будут неровными и будут часто идти не туда, круг может не получиться, но это не важно. Главное, чтобы малыш понял, что надо делать. Не забывайте хвалить ребёнка.*


- В заданиях «Найди тень», «Найди пару» надо провести линии, соединяя найденные предметы.
- В некоторых заданиях вы увидите линии. Если ничего не написано другого, то значит лист надо разрезать, и играть с карточками.
- В заданиях написано – разрежь. Напечатайте этот лист 2 раза. Дайте малышу ножницы, чтобы он попробовал резать. Конечно, вырезать фигуру не получится, но пользоваться ножницами надо учиться.
- Не делайте много заданий сразу. Ребёнок не должен уставать: всё, что он делает должно быть в радость.
- После выполнения задания предложите малышу раскрасить черно-белые картинки. Не ждите красивой и аккуратной раскраски, ребёнок ещё не готов это сделать. Но объясните, что у рисунка есть контуры, за которые не надо заходить.
- Читайте задания эмоционально, выделяя голосом нужные слова. При необходимости жестикулируйте, удивляйтесь, интригуйте. В этом возрасте такие задания – очередная весёлая игра.

- *В конце тетрадки лист со звёздочками. Их надо наклеивать на выполненные задания. Дети любят такие поощрения. Иногда, всё задание делается, чтобы получить звёздочку. До начала работы расскажите, что звёздочки - это приз. Чем больше звёздочек получит ребёнок, тем скорее он сможет наклеить свою фотографию на грамоту. Грамоту с фотографией повесьте на стену, показывайте ее и хвалите ребёнка.*
- *Когда малыш закончит работу на листе, то вместе с ним приклейте звёздочку. Намазывать клеем надо саму звезду, а не лист.*
- *Не забывайте за все хвалить малыша и радоваться его успехам.*


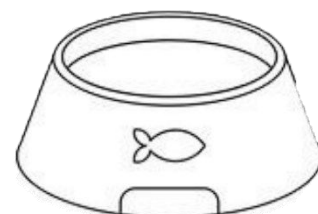

Я надеюсь, что вашему ребёнку будет интересна, и полезна эта тетрадь.

Ваша Вика.

Накорми животных любимой едой.






vikaraskina.com ©









Назови всех животных.

Кто, где живёт и что ест?






Раскрась овощи



vikaraskina.com ©

Обведи красным яблоко на лопатке, синим - яблоко над лопаткой, зелёным - яблоко под лопаткой.



Книги, рабочие тетради и программы развития школы Вики Раскиной

Программы развития детей от 6 месяцев до 6 лет



https://vikaraskina.com/product/weekly_5-1/

5 заданий каждую неделю для детей от 6 до 12 месяцев



https://vikaraskina.com/product/weekly_6_1g-2/

6 заданий каждую неделю для детей от года до двух лет



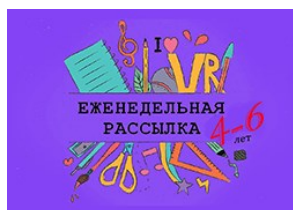
https://vikaraskina.com/product/weekly_6-2/

6 заданий каждую неделю для детей от двух до 3 лет



https://vikaraskina.com/product/weekly_6-3-2/

6 заданий каждую неделю для детей от 3 до 4 лет



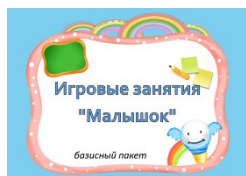
https://vikaraskina.com/product/4-5_ю_6/

6 заданий каждую неделю для детей от 4 до 6 лет



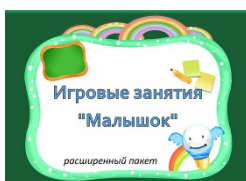
Игровые занятия “Малышок” для детей 2-4 года

Базисный пакет.
Расширенный пакет.
Супер пакет.



<https://vikaraskina.com/product/play-teach-basic/>

Базисный пакет.



<https://vikaraskina.com/product/play-teach-extended/>

Расширенный пакет.



<https://vikaraskina.com/product/play-teach-super/>

Супер пакет.



Игровые занятия “Буквоцифры со сказками” для детей 3-5 лет 18 тетрадей



<https://vikaraskina.com/letterdigits/>

9 рабочих тетрадей, 9 тетрадей с раздаточными материалами и тетрадь “Методические рекомендации, структура занятий”.



Логопедические тетради



Рабочие тетради для детей 1 – 2 года
(Набор из 4-х тетрадей)

https://vikaraskina.com/product/set_1-2yo/



Рабочие тетради для детей 2 – 3 года
(Набор из 4-х тетрадей)

https://vikaraskina.com/product/set_2-3yo/



Рабочие тетради для детей 3 – 4 года
(Набор из 4-х тетрадей)

https://vikaraskina.com/product/set_3-4yo/



Рабочие тетради для детей 4 – 6 лет
(Набор из 4-х тетрадей)

https://vikaraskina.com/product/tetrad_4-6_set/




Все рабочие тетради для детей 1 – 6 лет
(Набор из 16 тетрадей)

https://vikaraskina.com/product/tetrad_1-6_set/



Рабочие тетради



Опыты для любознательных

<https://vikaraskina.com/product/experiments-for-kids/>



В ожидании зимних праздников

(пособие-игра от 3-х до 12-ти лет)

<https://vikaraskina.com/product/advent-calendar/>



December to remember


(advent-calendar for kids 4 to 12)

<https://vikaraskina.com/product/december-to-remember/>



Постановка и автоматизация звука "ы"

<https://vikaraskina.com/product/bukva-y/>



Игра-бродилка "Полёт на планету кызя"

<https://vikaraskina.com/product/kyzya/>



Серии рабочих тетрадей



Развиваем логику и речь - 5 тетрадей

<https://vikaraskina.com/product-tag/vse-logika/>



Математика и развитие речи - 5 тетрадей

<https://vikaraskina.com/product-tag/vse-math/>



Узнаём окружающий мир - 5 тетрадей

<https://vikaraskina.com/product-tag/vse-mir/>



Я учусь читать - 12 тетрадей

<https://vikaraskina.com/product-tag/vse-chitat/>



Развиваем малышей - 5 тетрадей

<https://vikaraskina.com/product/malyshi-wb-all/>



Рабочие тетради



Дневник путешественника — для детей от 5ти до 12ти лет

https://vikaraskina.com/product/dnevnik_puteshestv/



Лото. Программа для родителей «Как разговаривать малыша»

https://vikaraskina.com/product/loto_posobie/




Глаголы. Программа для родителей "Как разговаривать малыша"

https://vikaraskina.com/product/kurs_pomogi_glagoly/



Альбом по развитию речи. Пособие к видеокурсу «Я говорю красиво»

https://vikaraskina.com/product/albom_ya_gvoryu/



Прогулки по Нью-Йорку. Экскурсия-квест.

<https://vikaraskina.com/product/newyork-progulki/>



Онлайн-школа для родителей



Видеокурс «Я говорю правильно!».

<https://vikaraskina.com/product/govoryu1/>

Курс для взрослых, которые хотят, чтобы их дети разговаривали красиво и правильно.



Видеокурс “Билингвизм - теория и практика”

<https://vikaraskina.com/product/bil-aug2020/>

Курс написан для помощи родителям, которые хотят, чтобы дети говорили на нескольких языках. Для родителей детей дошкольного и младшего школьного возраста.



Видеокурс “Как разговорить малыша”

https://vikaraskina.com/product/zapusk_rechi3/

Курс-тренинг для взрослых, которые заинтересованы помочь ребёнку заговорить. Рассчитан на родителей детей-билингвов и родителей одноязычных детей в возрасте от 0 до 3 лет.



Видеокурс “Учим читать билингвов”

<https://vikaraskina.com/product/kurs-chtenie/>

Новый экспресс-видеокурс для родителей и учителей. Обучение детей 2-8 лет чтению.



Видеокурс “Читалогия”

<https://vikaraskina.com/product/chitalogiya/>

Новый экспресс-видеокурс для родителей и учителей. Будем играть с книгами, делать их ещё интереснее, понятнее и полезнее.



Онлайн-школа для детей



Узнаём окружающий мир 3-5 лет

Уроки с логопедом

<https://vikaraskina.com/product-category/uroki/uroki3/>



Достижения человечества 4-7 лет

Уроки с логопедом


<https://vikaraskina.com/product-category/uroki/uroki4/>



Видеоуроки с логопедом 1-3 года

Уроки с логопедом


<https://vikaraskina.com/product-category/uroki/uroki1/>



Путешествие сквозь время 5+

Уроки с логопедом

<https://vikaraskina.com/product-category/uroki/uroki5/>



Видеоуроки с творческими поделками для детей 3-7 лет

<https://vikaraskina.com/product-category/uroki/podelki/>





Text Vika Raskina

Editor Oleg Markoff

Clipart Whimsey Clips <https://www.whimsyclips.com>



Образец



Знакомство с окружающим миром

(2023 год издания)

20 страниц



Copyright © 2016—2023 by Vikaraskina Inc



All rights reserved. No part of this publication may be reproduced, distributed, or transmitted in any form or by any means, including photocopying, recording, or other electronic or mechanical methods, without the prior written permission of the owner, except in the case of brief quotations embodied in critical reviews and certain other noncommercial uses permitted by copyright law. For permission requests, email to the owner, addressed "Attention: Copyright Admin," at the email address vikaraskinacom@gmail.com.



Vikaraskina Inc.

<https://vikaraskina.com>

