

Обновление
2023 год

ТЕТРАДЬ 2



Вика Раскина

Образец

Развиваем
малышей

*Рабочая тетрадь для
детей-билингвов 1 - 3 лет*



Дорогие взрослые!

Перед вами вторая тетрадь из серии «Развиваем малышей». Всего в серии 5 тетрадей.

Серия подходит детям с года до трех лет.

Материал в тетрадях постепенно усложняется. Это не значит, что первую тетрадь надо делать в год, а последнюю, самую сложную в 3 года.

Дети развиваются по-разному. Возможно, вашему ребёнку задания будут понятны в 2-2,5 года. Ничего страшного в этом нет. Но предлагать такие упражнения надо как можно раньше. Вы будете удивлены, как много малыш может сделать. В каждом задании просите ребёнка назвать все картинки.

В тетради есть задания с рисованием палочками для чистки ушей. Для работы приготовьте клеёнку, палочки для ушей и жидкую краску. Краску лучше налить в небольшое блюдце или крышку. Покажите ребёнку, как макать палочку в краску. Попробуйте сначала ставить точки на бумаге, а потом перейдите непосредственно к заданиям. Если малыш не попадает в отмеченное место, ничего страшного. Вы можете несколько раз распечатать задания и делать рисунки разными красками. Мы будем использовать четыре цвета в этой тетради: красный, жёлтый, синий и зелёный.

В заданиях я предлагаю раскрашивать красками. Не забывайте произносить слова: кисточка, краска. Пусть малыш сам моет кисточку после работы и протирает ее салфеткой. Для этого удобно использовать стакан с водой. Картинки можно ещё раз распечатать и предложить раскрасить мелками, карандашами, фломастерами. Есть задания, где я предлагаю рисовать пальчиками. Ребёнок должен макнуть палец в краску, и пальцем попасть в кружок на рисунке. Многие дети не хотят пачкать руки. Попробуйте дать им резиновый пальчик (отрезанный от резиновой перчатки). Если и это не поможет, то используйте рисунки для обычного раскрашивания. Если малыш поначалу не может попасть пальчиком в кружочек – ничего страшного.

Задания «найти тень», «найди такой же предмет», «найди такой же цвет» можно использовать и для приложений. Вырежьте картинки из одного задания и предложите его выполнить, наклеивая рисунки.

К некоторым заданиям есть готовые картинки, которые надо вырезать в конце книги. На странице с заданием указан номер страницы для вырезания.

Возможно, многие рисунки для малыша неизвестны. Называйте несколько раз незнакомое слово и показывайте соответствующую картинку, повторите его в разных предложениях и контекстах.

Листы с заданиями можете распечатать несколько раз и практиковаться, если первый раз задание было выполнено с ошибками.

В конце тетради вы увидите смешные личики. За каждое правильно выполненное задание предлагайте ребёнку вырезать квадратик с улыбкой и наклеить на законченный листок. Детям нравятся маленькие поощрения.


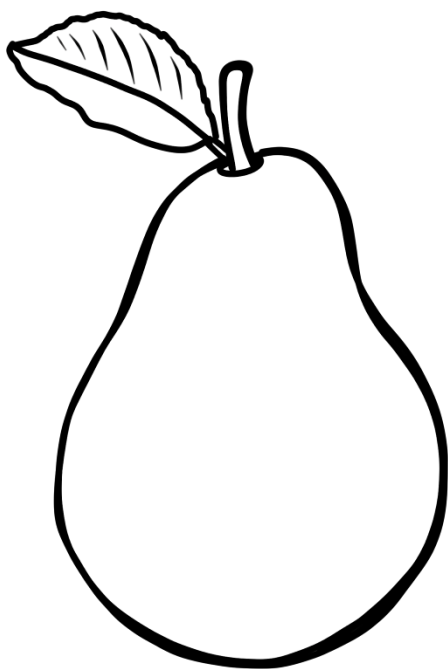
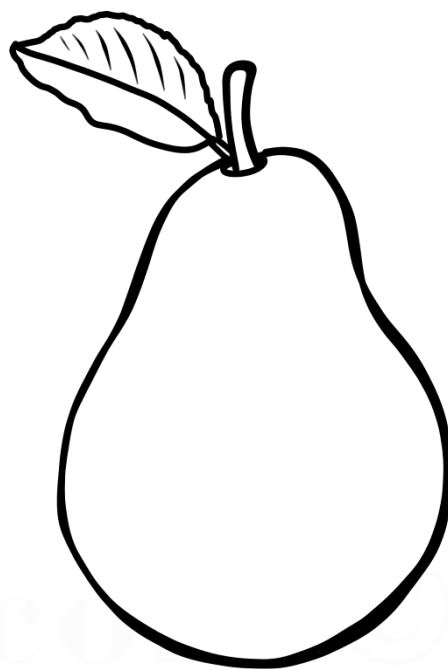

После завершения всех 50 заданий заполните грамоту об окончании второй ступени. В грамоту можно вклеить фотографию ребёнка и повесить её на стену.

Если вы не купили весь набор из 5 тетрадей, вы можете воспользоваться купоном для приобретения третьей тетради из серии "Обучаем малышей".



Я очень надеюсь, что вашему малышу тетради будут интересны и полезны.

Вика Раскина



Покажи яблоки пальчиком. Раскрась только их.



Накорми животных любимой едой. Проведи пальчиком
линию между животным и едой. Затем возьми карандаш и
проведи линию карандашом.





vikaraskina.com ©



Соедини девочку с красным шариком, а мальчика - с синим шариком.



Раскрась и назови, что плавает по воде синим цветом, а то что ездит по земле - красным цветом. Назови, что получилось. Например: Зелёный самолёт".



Книги, рабочие тетради и программы развития школы Вики Раскиной

Программы развития детей от 6 месяцев до 6 лет



https://vikaraskina.com/product/weekly_5-1/

5 заданий каждую неделю для детей от 6 до 12 месяцев



https://vikaraskina.com/product/weekly_6_1g-2/

6 заданий каждую неделю для детей от года до двух лет



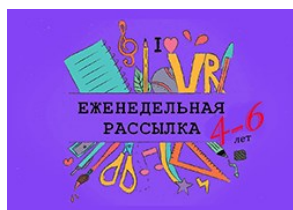
https://vikaraskina.com/product/weekly_6-2/

6 заданий каждую неделю для детей от двух до 3 лет



https://vikaraskina.com/product/weekly_6-3-2/

6 заданий каждую неделю для детей от 3 до 4 лет



https://vikaraskina.com/product/4-5_ю_6/

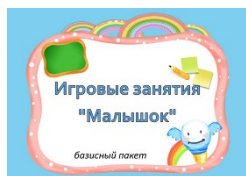
6 заданий каждую неделю для детей от 4 до 6 лет



Игровые занятия “Малышок” для детей 2-4 года

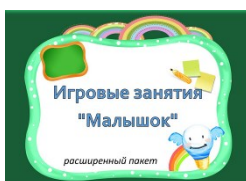


Базисный пакет.
Расширенный пакет.
Супер пакет.



<https://vikaraskina.com/product/play-teach-basic/>

Базисный пакет.



<https://vikaraskina.com/product/play-teach-extended/>

Расширенный пакет.



<https://vikaraskina.com/product/play-teach-super/>

Супер пакет.



Игровые занятия “Буквоцифры со сказками” для детей 3-5 лет 18 тетрадей



<https://vikaraskina.com/letterdigits/>

9 рабочих тетрадей, 9 тетрадей с раздаточными материалами и тетрадь “Методические рекомендации, структура занятий”.



Логопедические тетради



Рабочие тетради для детей 1 – 2 года
(Набор из 4-х тетрадей)

https://vikaraskina.com/product/set_1-2yo/



Рабочие тетради для детей 2 – 3 года
(Набор из 4-х тетрадей)

https://vikaraskina.com/product/set_2-3yo/



Рабочие тетради для детей 3 – 4 года
(Набор из 4-х тетрадей)

https://vikaraskina.com/product/set_3-4yo/



Рабочие тетради для детей 4 – 6 лет
(Набор из 4-х тетрадей)

https://vikaraskina.com/product/tetrad_4-6_set/



Все рабочие тетради для детей 1 – 6 лет
(Набор из 16 тетрадей)

https://vikaraskina.com/product/tetrad_1-6_set/



Рабочие тетради



Опыты для любознательных

<https://vikaraskina.com/product/experiments-for-kids/>



В ожидании зимних праздников

(пособие-игра от 3-х до 12-ти лет)

<https://vikaraskina.com/product/advent-calendar/>



December to remember


(advent-calendar for kids 4 to 12)

<https://vikaraskina.com/product/december-to-remember/>



Постановка и автоматизация звука "ы"

<https://vikaraskina.com/product/bukva-y/>




Игра-бродилка "Полёт на планету кызя"

<https://vikaraskina.com/product/kyzya/>



Серии рабочих тетрадей



Развиваем логику и речь - 5 тетрадей

<https://vikaraskina.com/product-tag/vse-logika/>



Математика и развитие речи - 5 тетрадей

<https://vikaraskina.com/product-tag/vse-math/>



Узнаём окружающий мир - 5 тетрадей

<https://vikaraskina.com/product-tag/vse-mir/>



Я учусь читать - 12 тетрадей

<https://vikaraskina.com/product-tag/vse-chitat/>



Развиваем малышей - 5 тетрадей

<https://vikaraskina.com/product/malyshi-wb-all/>



Рабочие тетради



Дневник путешественника — для детей от 5ти до 12ти лет

https://vikaraskina.com/product/dnevnik_puteshestv/



Лото. Программа для родителей «Как разговаривать малыша»

https://vikaraskina.com/product/loto_posobie/



Глаголы. Программа для родителей "Как разговаривать малыша"

https://vikaraskina.com/product/kurs_pomogi_glagoly/



Альбом по развитию речи. Пособие к видеокурсу «Я говорю красиво»

https://vikaraskina.com/product/albom_ya_gvoryu/



Прогулки по Нью-Йорку. Экскурсия-квест.

<https://vikaraskina.com/product/newyork-progulki/>



Онлайн-школа для родителей



Видеокурс «Я говорю правильно!».

<https://vikaraskina.com/product/govoryu1/>

Курс для взрослых, которые хотят, чтобы их дети разговаривали красиво и правильно.



Видеокурс “Билингвизм - теория и практика”

<https://vikaraskina.com/product/bil-aug2020/>

Курс написан для помощи родителям, которые хотят, чтобы дети говорили на нескольких языках. Для родителей детей дошкольного и младшего школьного возраста.



Видеокурс “Как разговорить малыша”

https://vikaraskina.com/product/zapusk_rechi3/

Курс-тренинг для взрослых, которые заинтересованы помочь ребёнку заговорить. Рассчитан на родителей детей-билингвов и родителей одноязычных детей в возрасте от 0 до 3 лет.



Видеокурс “Учим читать билингвов”

<https://vikaraskina.com/product/kurs-chtenie/>

Новый экспресс-видеокурс для родителей и учителей. Обучение детей 2-8 лет чтению.



Видеокурс “Читалогия”

<https://vikaraskina.com/product/chitalogiya/>

Новый экспресс-видеокурс для родителей и учителей. Будем играть с книгами, делать их ещё интереснее, понятнее и полезнее.



Онлайн-школа для детей



Узнаём окружающий мир 3-5 лет

Уроки с логопедом

<https://vikaraskina.com/product-category/uroki/uroki3/>



Достижения человечества 4-7 лет

Уроки с логопедом


<https://vikaraskina.com/product-category/uroki/uroki4/>



Видеоуроки с логопедом 1-3 года

Уроки с логопедом


<https://vikaraskina.com/product-category/uroki/uroki1/>



Путешествие сквозь время 5+

Уроки с логопедом

<https://vikaraskina.com/product-category/uroki/uroki5/>



Видеоуроки с творческими поделками для детей 3-7 лет

<https://vikaraskina.com/product-category/uroki/podelki/>





Text Vika Raskina

Editor Oleg Markoff

Clipart Whimsey Clips <https://www.whimsyclips.com>

Clipart Educlips <https://edu->



Образец

Развиваем малышей.

Тетрадь 2

Для детей 1-3 лет. (2023 год издания)

17 страниц

Copyright © 2016—2023 by Vikaraskina Inc

All rights reserved. No part of this publication may be reproduced, distributed, or transmitted in any form or by any means, including photocopying, recording, or other electronic or mechanical methods, without the prior written permission of the owner, except in the case of brief quotations embodied in critical reviews and certain other noncommercial uses permitted by copyright law. For permission requests, email to the owner, addressed "Attention: Copyright Admin," at the email address vikaraskinacom@gmail.com.

Vikaraskina Inc.

<https://vikaraskina.com>

