



Вика Раскина

Образец



## Тетрадь 5



# БуквоЦифры со сказками



## *Уважаемые взрослые!*

*Перед вами рабочая тетрадь 5. Это продолжение тетради 1, 2, 3 и 4. Прежде чем начинать заниматься, внимательно ознакомьтесь с тетрадью «Методические указания. Тетрадь 5». В ней вы найдёте разъяснения и дополнения к заданиям в Рабочей тетради.*

*В Рабочей тетради четыре темы:*

- 1. математика*
- 2. развитие логики*
- 3. изучение букв*
- 4. развитие словарного запаса и знаний об окружающем мире.*

*Главы разделены цветной окантовкой страниц, вам будет легко ориентироваться.*

*Вторая тетрадь набора - «Раздаточные материалы и методические советы»*

*В ней вы увидите :*

- ♦ разъяснения к рабочей тетради;*
- ♦ описание игр, развивающих логику, воображение, память;*
- ♦ шаблоны для оформления стен класса;*
- ♦ поделки;*
- ♦ упражнения для развития артикуляционного аппарата, дыхания, крупной моторики;*
- ♦ идеи для спектаклей и ролевых игр.*

*Эти 2 тетради рассчитаны на месяц занятий дома с собственным ребёнком, в детском саду, куда малыши ходят 5 раз в неделю, в группе развития, которая работает раз в неделю или на онлайн занятиях.*


*Конечно, структура занятий у всех разная. Подробнее, как пользоваться материалом, вы можете прочитать в пособии “Методические рекомендации для индивидуальных и групповых занятий”. В нем вы увидите структуру уроков для групп развития, детских садов и домашних занятий с собственными малышами.*

*Напоминаю, что курс рассчитан на год. Он включает в себя 9 рабочих тетрадей, 9 тетрадей с методическими материалами и раздаточным материалом.*

*Интересных занятий!*




Заяц пошёл собирать грибы. Помоги ему. Положи съедобные грибы в корзинку. Посчитай, сколько их. Напиши цифру в квадратике. Обрати внимание, мухомор - это гриб с точечками на шляпке, а поганка - гриб на очень тонкой ножке и не жёлтый, и они - ядовитые грибы.

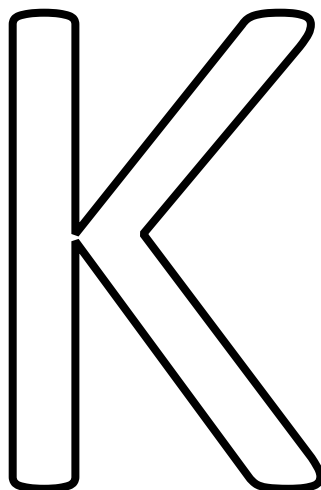
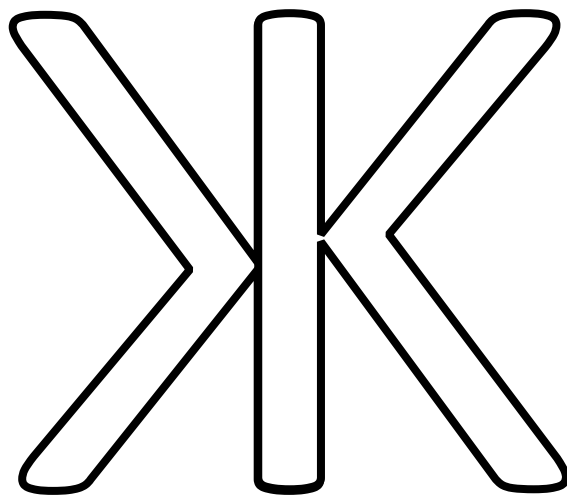





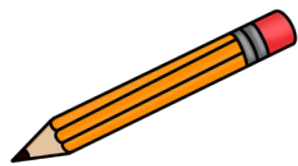
Зайчик и Ёжик рассматривали буквы и  
решили, что эти буквы очень похожи.



Посмотри на буквы. Они похожи? Назови их и  
раскрась. Преврати **К** в **Ж**.






Сложи букву Т из карандашей.



Слепи букву Т из пластилина.



Обведи картинки, в которых есть буква Т.









Зайчик рассказал Ёжику, что у него есть брат. Он живёт на ферме и его зовут Кролик. Соедини линиями Кролика и Зайчика с едой, которую они едят. Помни, что Зайчик живёт в лесу, а Кролик - на ферме.



З




К








Зайчик и ёжик раскрашивали листья.

Раскрась и ты. Зелёным они раскрасили лист ивы. Он самый узкий, найди его и раскрась.



Оранжевым - лист клёна. Он похож на ладошку.

Коричневым - лист дуба, он над листом клёна. Красным - лист берёзы, он под листом ивы.







Леся учит буквы. Продолжи ряды, соблюдая последовательность. Напиши буквы и назови их.

Т	У	Т	У			
---	---	---	---	--	--	--

Г	А	Г				
---	---	---	--	--	--	--

К	И	К				
---	---	---	--	--	--	--

Тетрадь написана по сказке Владимира Григорьевича Сутеева «Палочка–выручалочка».

Если у вас нет текста сказки, то его легко найти в Интернете. Читайте с выражением, при необходимости обсуждайте каждый эпизод. Сказка не большая, вы можете её полностью прочитать на одном занятии. В сказке два главных героя. Если вы играете вдвоём с ребёнком, то скорее всего вы будете Зайцем, а ребёнок захочет быть смекалистыми Ёжиком. Если малышу все равно, кем быть, то вы начинайте с роли Ежа - у него больше текста и действий, а потом поменяйтесь.

Если детей в группе много, то вводите дополнительные персонажи, которые будут идти вместе с Зайцем и Ёжиком. В разделе «Поделки» вы найдёте шаблоны для обручей главных героев. Для дополнительных персонажей можно использовать обручи из других тетрадей.

После прочтения сказки, задайте вопросы:

- В какое время года происходило действие? Почему можно так решить?
- Заяц хотел, чтобы Ёж взял палку? Почему? (Заяц не верил, что палка может помочь.)
- Что сделал Ёжик с помощью палки?
- Палочка-выручалочка была волшебная?
- Как понять слово «выручалочка»? Как сказать по-другому? (Палка-помощница.)
- Какой Ёж? (Умный, смекалистый, сообразительный, находчивый.)

Проговорите с детьми эти и похожие слова.

## Сопутствующие темы

Поговорите о лесных животных. Вспомните, кто живёт рядом с персонажами сказки.

Поговорите о том, как зимуют звери и в каких домиках живут.

Принесите на урок листья деревьев, которые растут в вашей местности. Скажите детям их название.

Если у вас зима, и листья опали, покажите картинки. Выучите с детьми названия клён, дуб, берёза, ель, ива. Покажите, как отличаются их листья. Даже если эти деревья не растут в вашей местности, их названия встречаются в разных сказках, и малыши их услышат.

# Книги, рабочие тетради и программы развития школы Вики Раскиной

*Программы развития детей от 6 месяцев до 6 лет*



[https://vikaraskina.com/product/weekly\\_5-1/](https://vikaraskina.com/product/weekly_5-1/)

5 заданий каждую неделю для детей от 6 до 12 месяцев



[https://vikaraskina.com/product/weekly\\_6\\_1g-2/](https://vikaraskina.com/product/weekly_6_1g-2/)

6 заданий каждую неделю для детей от года до двух лет



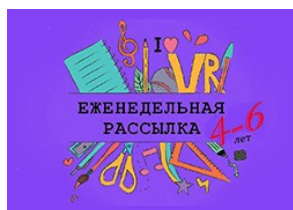
[https://vikaraskina.com/product/weekly\\_6-2/](https://vikaraskina.com/product/weekly_6-2/)

6 заданий каждую неделю для детей от двух до 3 лет



[https://vikaraskina.com/product/weekly\\_6-3-2/](https://vikaraskina.com/product/weekly_6-3-2/)

6 заданий каждую неделю для детей от 3 до 4 лет



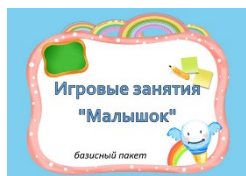
[https://vikaraskina.com/product/4-5\\_yo\\_6/](https://vikaraskina.com/product/4-5_yo_6/)

6 заданий каждую неделю для детей от 4 до 6 лет



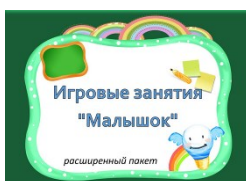
# Игровые занятия “Малышок” для детей 2-4 года

Базисный пакет.  
Расширенный пакет.  
Супер пакет.



<https://vikaraskina.com/product/play-teach-basic/>

Базисный пакет.



<https://vikaraskina.com/product/play-teach-extended/>

Расширенный пакет.



<https://vikaraskina.com/product/play-teach-super/>

Супер пакет.



## Игровые занятия “Буквоцифры со сказками” для детей 3-5 лет 18 тетрадей



<https://vikaraskina.com/letterdigits/>

9 рабочих тетрадей, 9 тетрадей с раздаточными материалами и тетрадь “Методические рекомендации, структура занятий”.



# Логопедические тетради



Рабочие тетради для детей 1 – 2 года  
(Набор из 4-х тетрадей)

[https://vikaraskina.com/product/set\\_1-2yo/](https://vikaraskina.com/product/set_1-2yo/)



Рабочие тетради для детей 2 – 3 года  
(Набор из 4-х тетрадей)

[https://vikaraskina.com/product/set\\_2-3yo/](https://vikaraskina.com/product/set_2-3yo/)



Рабочие тетради для детей 3 – 4 года  
(Набор из 4-х тетрадей)

[https://vikaraskina.com/product/set\\_3-4yo/](https://vikaraskina.com/product/set_3-4yo/)



Рабочие тетради для детей 4 – 6 лет  
(Набор из 4-х тетрадей)

[https://vikaraskina.com/product/tetrad\\_4-6\\_set/](https://vikaraskina.com/product/tetrad_4-6_set/)




Все рабочие тетради для детей 1 – 6 лет  
(Набор из 16 тетрадей)

[https://vikaraskina.com/product/tetrad\\_1-6\\_set/](https://vikaraskina.com/product/tetrad_1-6_set/)





# Рабочие тетради



Опыты для любознательных

<https://vikaraskina.com/product/experiments-for-kids/>



В ожидании зимних праздников

(пособие-игра от 3-х до 12-ти лет)

<https://vikaraskina.com/product/advent-calendar/>



December to remember


(advent-calendar for kids 4 to 12)

<https://vikaraskina.com/product/december-to-remember/>



Постановка и автоматизация звука "ы"

<https://vikaraskina.com/product/bukva-y/>



Игра-бродилка "Полёт на планету кызя"

<https://vikaraskina.com/product/kyzya/>



# Серии рабочих тетрадей



Развиваем логику и речь - 5 тетрадей

<https://vikaraskina.com/product-tag/vse-logika/>



Математика и развитие речи - 5 тетрадей

<https://vikaraskina.com/product-tag/vse-math/>



Узнаём окружающий мир - 5 тетрадей

<https://vikaraskina.com/product-tag/vse-mir/>



Я учусь читать - 12 тетрадей

<https://vikaraskina.com/product-tag/vse-chitat/>



Развиваем малышей - 5 тетрадей

<https://vikaraskina.com/product/malyshi-wb-all/>



# Рабочие тетради



Дневник путешественника — для детей от 5ти до 12ти лет

[https://vikaraskina.com/product/dnevnik\\_puteshestv/](https://vikaraskina.com/product/dnevnik_puteshestv/)



Лото. Программа для родителей «Как разговаривать малыша»

[https://vikaraskina.com/product/loto\\_posobie/](https://vikaraskina.com/product/loto_posobie/)



Глаголы. Программа для родителей "Как разговаривать малыша"

[https://vikaraskina.com/product/kurs\\_pomogi\\_glagoly/](https://vikaraskina.com/product/kurs_pomogi_glagoly/)



Альбом по развитию речи. Посobie к видеокурсу «Я говорю красиво»

[https://vikaraskina.com/product/albom\\_ya\\_gvoryu/](https://vikaraskina.com/product/albom_ya_gvoryu/)



Прогулки по Нью-Йорку. Экскурсия-квест.

<https://vikaraskina.com/product/newyork-progulki/>



# Онлайн-школа для родителей



Видеокурс «Я говорю правильно!».

<https://vikaraskina.com/product/govoryu1/>

Курс для взрослых, которые хотят, чтобы их дети разговаривали красиво и правильно.



Видеокурс “Билингвизм - теория и практика”

<https://vikaraskina.com/product/bil-aug2020/>

Курс написан для помощи родителям, которые хотят, чтобы дети говорили на нескольких языках. Для родителей детей дошкольного и младшего школьного возраста.



Видеокурс “Как разговорить малыша”

[https://vikaraskina.com/product/zapusk\\_rechi3/](https://vikaraskina.com/product/zapusk_rechi3/)


Курс-тренинг для взрослых, которые заинтересованы помочь ребёнку заговорить. Рассчитан на родителей детей-билингвов и родителей одноязычных детей в возрасте от 0 до 3 лет.



Видеокурс “Учим читать билингвов”

<https://vikaraskina.com/product/kurs-chtenie/>

Новый экспресс-видеокурс для родителей и учителей. Обучение детей 2-8 лет чтению.



Видеокурс “Читалогия”

<https://vikaraskina.com/product/chitalogiya/>

Новый экспресс-видеокурс для родителей и учителей. Будем играть с книгами, делать их ещё интереснее, понятнее и полезнее.



# Онлайн-школа для детей



## Узнаём окружающий мир 3-5 лет

Уроки с логопедом

<https://vikaraskina.com/product-category/uroki/uroki3/>



## Достижения человечества 4-7 лет

Уроки с логопедом


<https://vikaraskina.com/product-category/uroki/uroki4/>



## Видеоуроки с логопедом 1-3 года

Уроки с логопедом


<https://vikaraskina.com/product-category/uroki/uroki1/>



## Путешествие сквозь время 5+

Уроки с логопедом

<https://vikaraskina.com/product-category/uroki/uroki5/>



## Видеоуроки с творческими поделками для детей 3-7 лет

<https://vikaraskina.com/product-category/uroki/podelki/>





Text Vika Raskina

Editor Oleg Markoff

Clipart Whimsey Clips <https://www.whimsyclips.com>

Clipart Educlips <https://edu-clips.com>



## **Игровые занятия “Буквоцифры со сказками”**

**Для детей 3-5 лет. Тетрадь 5. Образец.**

**(2024 год издания )**

**20 страниц**

Copyright © 2016 - 2024 by Vikaraskina Inc

*All rights reserved. No part of this publication may be reproduced, distributed, or transmitted in any form or by any means, including photocopying, recording, or other electronic or mechanical methods, without the prior written permission of the owner, except in the case of brief quotations embodied in critical reviews and certain other noncommercial uses permitted by copyright law. For permission requests, email to the owner, addressed “Attention: Copyright Admin,” at the email address [admin@vikaraskina.com](mailto:admin@vikaraskina.com).*

Vikaraskina Inc.

<https://vikaraskina.com>

