

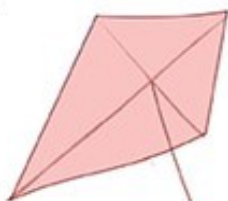
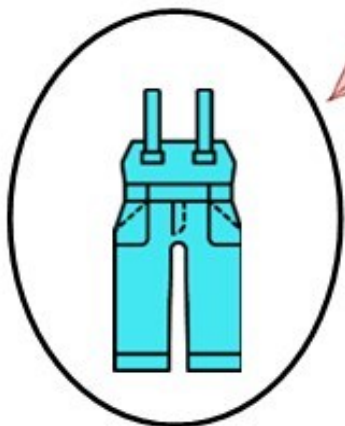
Вика Раскина

ОБРАЗЕЦ



Тетрадь 6
рабочая тетрадь

БуквоЦифры
со сказками



Уважаемые взрослые!

Перед вами рабочая тетрадь 6. Это продолжение предыдущих тетрадей 1- 5. Прежде чем начинать заниматься, внимательно ознакомьтесь с тетрадью «Методические указания. Тетрадь 6». В ней вы найдёте разъяснения и дополнения к заданиям в Рабочей тетради.

В Рабочей тетради четыре темы:

- 1. математика*
- 2. развитие логики*
- 3. изучение букв*
- 4. развитие словарного запаса и знаний об окружающим мире.*

Главы разделены цветной окантовкой страниц, вам будет легко ориентироваться.

Вторая тетрадь набора - «Раздаточные материалы и методические советы»

В ней вы увидите :

- ♦ разъяснения к рабочей тетради;*
- ♦ описание игр, развивающих логику, воображение, память;*
- ♦ шаблоны для оформления стен класса;*
- ♦ поделки;*
- ♦ упражнения для развития артикуляционного аппарата, дыхания, крупной моторики;*
- ♦ идеи для спектаклей и ролевых игр.*

Эти 2 тетради рассчитаны на месяц занятий дома с собственным ребёнком, в детском саду, куда малыши ходят 5 раз в неделю, или в группе развития, которая работает раз в неделю.






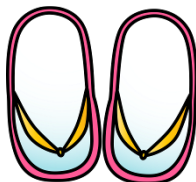
Конечно, структура занятий у всех разная. Подробнее, как пользоваться материалом, вы можете прочитать в пособии “Методические рекомендации для индивидуальных и групповых занятий”. В нем вы увидите структуру уроков для групп развития, детских садов и домашних занятий с собственными малышами.


Напоминаю, что курс рассчитан на год. Он включает в себя 9 рабочих тетрадей, 9 тетрадей с методическими материалами и раздаточным материалом.

Интересных занятий!



Леся попросила Кротика принести летние вещи. Помоги ему. Собери летние вещи в рюкзак и посчитай, сколько их. Напиши в квадратиках, сколько летних и сколько зимних вещей.



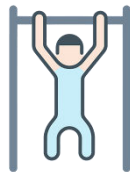


Леся и Дюша придумали загадки. Ты сможешь их отгадать? Напиши ответы.



Какая буква похожа на жука?

Какая буква похожа на турник?



Какая буква похожа на дом?

Какие буквы похожи на расчёску?



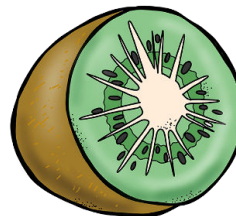









Леся кое-что пририсовала
к букве В и получила очки.
Сделай также.




Обведи картинки, в названиях которых есть звук В.





Леся с Дюшей решают кроссворды. Реши и ты. В каждую клеточку впиши первую букву картинки «подсказки». Прочитай слово в клеточках.



A crossword puzzle grid consisting of four empty rectangular cells. Lines connect the grid to four images: a brown bear on the left, a pineapple at the top, a blue car at the top right, and a slice of watermelon on the right.


A crossword puzzle grid consisting of four empty rectangular cells. Lines connect the grid to four images: a penguin on the left, a red double-decker bus at the top, a red tomato at the top right, and an orange on the right.

A crossword puzzle grid consisting of four empty rectangular cells. Lines connect the grid to four images: a toy horse on the left, an iron at the top, a cow at the top right, and an aquarium on the right.

Ответы: папа, мама, рука.



Дракончики увидели новые слоги и
попробовали их прочитать. Попробуй и ты.



ЯР ЯМ ЯБ ЯН ЯШ

РЯ ПЯ СЯ ЗЯ НЯ

МЯ ВЯ ДЯ ТЯ ЛЯ

Соедини прочитанные слоги с картинками, которые начинаются с
этого слога. Если не сможешь прочитать, попроси взрослого.

ЯБ




ЯГ








ЯК



ЯН



Кротик решил сшить штаны для своих друзей. Скажи, для кого будет шить штанишки. Образец: для зайца, для белки. Раскрась картинки.





Леся учит буквы. Продолжи ряды, соблюдая последовательность. Напиши буквы и назови их.

В	Я	В	Я			
---	---	---	---	--	--	--

Х	И	Х				
---	---	---	--	--	--	--

Р	Е	Р	Е			
---	---	---	---	--	--	--

П	У	П				
---	---	---	--	--	--	--