

Обновление
2024 год

Образец

СТУПЕНЬ 3

Вика Раскина

Я учусь читать

7

*Рабочая тетрадь
для детей 5 - 9 лет*

Рассказы.

Правила правописания.

Дорогие друзья!

Перед вами 10я тетрадь из серии «Я учусь читать» (Ступень 3).

Серия построена по принципу от простого к сложному. Ступень 3 разработана для детей, которые научились читать и писать, но делают это неохотно, испытывают затруднения.

Мы надеемся, что задания будут интересны вашему ребёнку и помогут быстрее развить навыки чтения и письма.

В тетради использованы реальные истории, происходившие с девочкой Тусей и ее друзьями. Рассказы о себе и индивидуальное обращение нравятся многим детям. Метод «присоединения и причастности» работает очень хорошо, сотни детей полюбили читать, общаясь со своими сверстниками Тусей и Даником.

Если ребёнку задания сложны, то имеет смысл взять более легкие тетради ступени 2 :

Я учусь читать 4 <https://vikaraskina.com/product/chitat4/>

Я учусь читать 5 <https://vikaraskina.com/product/chitat5/>

Я учусь читать 6 <https://vikaraskina.com/product/chitat6/>

Чтобы было удобно, серия разбита на 4 ступени.

Ступень 0.

Дети учат буквы и начинают читать слоги, короткие слова.

(3 тетради: А, Б, В).

Ступень 1.

Дети читают слоги, слова и даже предложения.

(3 тетради: 1, 2, 3).

Ступень 2.

Лексика усложняется, предложения становятся более длинными. Много заданий на развитие правильной речи и понимания у детей-билингвов.

(3 тетради: 4, 5, 6).

Ступень 3.

Маленькие рассказы, ответы на вопросы, составление собственных историй.

(3 тетради: 7, 8, 9).

Рекомендации для родителей и учителей.

- ♦ Все задания ребёнок читает сам. Имеет смысл, чтобы задания делались самостоятельно, взрослый проверяет выполнение и понимание.
- ♦ На страницах в прямоугольниках выделены вопросы. На часть из них надо ответить письменно, на часть - устно. Попросите ребёнка ответить на них.
- ♦ С самого начала я предлагаю писать рассказы. Многим детям это трудно. Предложите взять за основу рассказ Туси, поменять все, что относится к новому автору. То есть, ребёнок переписывает рассказ, написанный нами, но заменяет имя, возраст и описывает себя, оставляя только формат нашего рассказа.
- ♦ Идея создания собственной книги вдохновляет многих детей, не пренебрегайте этим. Возьмите папку, наклейте обложку с фотографией и собирайте все, что пишет ваш ребёнок.
- ♦ Это будет не только тренировка навыков письма, но и прекрасная память на будущее.
- ♦ Если малышу сложно писать рассказы даже по заданному образцу, то не настаивайте. Отложите это задание и вернитесь к нему спустя несколько месяцев.

- ♦ Не бойтесь, что будут ошибки в словах. Это нормально. Не акцентируйте на них внимание.
- ♦ В этой и в следующих тетрадях вы увидите словарные слова. Их надо написать по несколько раз и запомнить написание.
- ♦ Возьмите чистые листы и предложите ребёнку написать диктант. Диктуйте слова, которые были в заданиях. Письмо отлично улучшает навыки чтения.
- ♦ Если ребёнку скучно писать на бумаге обычной ручкой или карандашом, купите ему красивые гелиевые ручки или тонкие фломастеры. Если это не помогает, то используйте разные поверхности для письма: асфальт, доски, защищённые стены.
- ♦ Если ваш малыш плохо пишет буквы, это не страшно. Восхищайтесь и хвалите за хорошо написанные буквы и не обращайтесь внимание на те, что написаны плохо.
- ♦ Не делайте много заданий сразу. Ребёнок не должен уставать. Все, что он делает, должно быть в радость.

- ♦ *В тетради есть задания - ИГРЫ, развивающие логику, зрительное внимание и словарный запас. Не подсказывайте, пусть ребёнок сам поймёт правила. При необходимости ребёнок сам перечитает несколько раз.*
- ♦ *Ваш малыш уже пошёл или скоро пойдёт в школу. Приучайте его доделывать все до конца. Если вы начали какое-то задание, оно должно быть обязательно закончено. Если вы планируете сделать несколько упражнений, то сразу положите их перед ребёнком, чтобы он видел, что нужно будет сделать. Если малыш устал, то можно сказать: «Сейчас мы поиграем, а потом доделаем». Вернуться и доделать - обязательно. Но лучше сразу рассчитать силы малыша и поставить реальные задачи.*
- ♦ *В прошлых тетрадях нашими героями были Лиза и Дима. В этой тетради герои сменились. Если ваш ребёнок спросит о них, то скажите, что они маленькие, и еще не научились хорошо читать, поэтому Пуся с Даником будут помогать.*

- В конце тетрадки страница со звёздочками. Их можно наклеивать на выполненное задание. Дети любят такие поощрения. Иногда все задание делается, чтобы получить звёздочку. До начала работы расскажите, что звёздочки — это приз. Чем больше звёздочек вы дадите ребёнку, тем скорее он сможет наклеить свою фотографию на грамоту. Грамоту с фотографией повесьте на стену, показывайте ее и хвалите ребёнка. Также грамоту можно поместить в будущую книгу, с перечислением того, что было сделано вместе с этой тетрадкой.

Не забывайте за все хвалить ребёнка и радоваться его успехам.

Я надеюсь, что вашему ребёнку будет интересна, и полезна эта тетрадь.

Ваша Вика

У меня есть друг. Его зовут Даник. Он старше меня на 1 год.

Мы с ним лазаем по деревьям, играем в машинки и собираем лего. Посмотри на нашу фотографию.

Как ты думаешь, какой он?



Сколько лет
Данику?

В какие игры ты играешь с друзьями?



Мама сказала, что имена людей надо писать с большой (заглавной) буквы.

Я удивилась.

Поиграем в ИГРУ?



Я загадываю имя, ты отгадываешь первую букву и пишешь её большой!

иша аша арина ила

ика аня ова лад

оня аша ерёжа тас

Подсказка:

В каждой строчке имена начинаются на одну и ту же букву.

Ты знаешь, что первая буква в первом слове в каждом предложении заглавная (большая)?

Я сейчас напишу историю. Ты прочитай её и правильно вставь заглавные буквы.

ы с Даником ходили на рыцарский турнир.

анику было интересно, а мне нет.

ас угощали, каждому дали тарелку с едой.


а тарелке лежали кусок курицы и одна большая картофелина.

Кто такие рыцари?

ам сказали, что это рыцарская еда.

рассмеялась.

зрослые, а ничего не знают!



Рыцари не могли есть картошку. Когда жили рыцари, картошки в их странах не было. Родина картошки Америка.

Слова для справок


Мы, Нас, Данику, Я, Нам, На, Взрослые

Вчера ходила в гости к Данику. Ему подарили новую машинку. Ей можно управлять с помощью пульта. Она большая, красивая и светится. Я хотела поиграть с ней. Даник сказал, что он хочет играть сам. Я обиделась, вышла из комнаты и хлопнула дверью.

Даник вышел и сказал:

- Туся, ты очень агрессивная.

- Нет! Я красивая,-
ответила я.



Что такое агрессивная?
Если ты не знаешь,
спроси взрослых.

Как ты думаешь, кто
поступил плохо?
Даник или Туся?

Ты делишься своими
игрушками? А если
тебе их только что
подарили?



Книги, рабочие тетради и программы развития школы Вики Раскиной

Программы развития детей от 6 месяцев до 6 лет



https://vikaraskina.com/product/weekly_5-1/

5 заданий каждую неделю для детей от 6 до 12 месяцев



https://vikaraskina.com/product/weekly_6_1g-2/

6 заданий каждую неделю для детей от года до двух лет



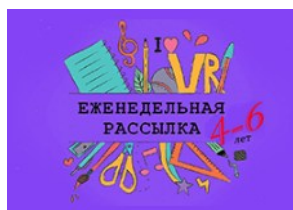
https://vikaraskina.com/product/weekly_6-2/

6 заданий каждую неделю для детей от двух до 3 лет



https://vikaraskina.com/product/weekly_6-3-2/

6 заданий каждую неделю для детей от 3 до 4 лет




https://vikaraskina.com/product/4-5_6/

6 заданий каждую неделю для детей от 4 до 6 лет



Игровые занятия “Малышок” для детей 2-4 года

Базисный пакет.
Расширенный пакет.
Супер пакет.



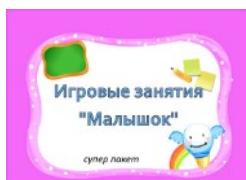
<https://vikaraskina.com/product/play-teach-basic/>

Базисный пакет.



<https://vikaraskina.com/product/play-teach-extended/>

Расширенный пакет.



<https://vikaraskina.com/product/play-teach-super/>

Супер пакет.



Игровые занятия “Буквоцифры со сказками” для детей 3-5 лет 18 тетрадей



<https://vikaraskina.com/letterdigits/>

9 рабочих тетрадей, 9 тетрадей с раздаточными материалами и тетрадь “Методические рекомендации, структура занятий”.



Логопедические тетради



Рабочие тетради для детей 1 – 2 года
(Набор из 4-х тетрадей)

https://vikaraskina.com/product/set_1-2yo/



Рабочие тетради для детей 2 – 3 года
(Набор из 4-х тетрадей)

https://vikaraskina.com/product/set_2-3yo/



Рабочие тетради для детей 3 – 4 года
(Набор из 4-х тетрадей)

https://vikaraskina.com/product/set_3-4yo/



Рабочие тетради для детей 4 – 6 лет
(Набор из 4-х тетрадей)

https://vikaraskina.com/product/tetrad_4-6_set/



Все рабочие тетради для детей 1 – 6 лет
(Набор из 16 тетрадей)

https://vikaraskina.com/product/tetrad_1-6_set/



Рабочие тетради



Опыты для любознательных

<https://vikaraskina.com/product/experiments-for-kids/>



В ожидании зимних праздников

(пособие-игра от 3-х до 12-ти лет)

<https://vikaraskina.com/product/advent-calendar/>



December to remember

(advent-calendar for kids 4 to 12)

<https://vikaraskina.com/product/december-to-remember/>



Постановка и автоматизация звука "ы"

<https://vikaraskina.com/product/bukva-y/>




Игра-бродилка "Полёт на планету кызя"

<https://vikaraskina.com/product/kyzya/>



Серии рабочих тетрадей



Развиваем логику и речь - 5 тетрадей

<https://vikaraskina.com/product-tag/vse-logika/>



Математика и развитие речи - 5 тетрадей

<https://vikaraskina.com/product-tag/vse-math/>



Узнаём окружающий мир - 5 тетрадей

<https://vikaraskina.com/product-tag/vse-mir/>



Я учусь читать - 12 тетрадей

<https://vikaraskina.com/product-tag/vse-chitat/>



Развиваем малышей - 5 тетрадей

<https://vikaraskina.com/product/malyshi-wb-all/>



Рабочие тетради



Дневник путешественника — для детей от 5ти до 12ти лет

https://vikaraskina.com/product/dnevnik_puteshestv/



Лото. Программа для родителей «Как разговаривать малыша»

https://vikaraskina.com/product/loto_posobie/



Глаголы. Программа для родителей "Как разговаривать малыша"

https://vikaraskina.com/product/kurs_pomogi_glagoly/



Альбом по развитию речи. Пособие к видеокурсу «Я говорю красиво»

https://vikaraskina.com/product/albom_ya_gvoryu/



Прогулки по Нью-Йорку. Экскурсия-квест.

<https://vikaraskina.com/product/newyork-progulki/>



Онлайн-школа для родителей



Видеокурс «Я говорю правильно!».

<https://vikaraskina.com/product/govoryu1/>

Курс для взрослых, которые хотят, чтобы их дети разговаривали красиво и правильно.



Видеокурс “Билингвизм - теория и практика”

<https://vikaraskina.com/product/bil-aug2020/>

Курс написан для помощи родителям, которые хотят, чтобы дети говорили на нескольких языках. Для родителей детей дошкольного и младшего школьного возраста.



Видеокурс “Как разговорить малыша”

https://vikaraskina.com/product/zapusk_rechi3/

Курс-тренинг для взрослых, которые заинтересованы помочь ребёнку заговорить. Рассчитан на родителей детей-билингвов и родителей одноязычных детей в возрасте от 0 до 3 лет.



Видеокурс “Учим читать билингвов”

<https://vikaraskina.com/product/kurs-chtenie/>

Новый экспресс-видеокурс для родителей и учителей. Обучение детей 2-8 лет чтению.



Видеокурс “Читалогия”

<https://vikaraskina.com/product/chitalogiya/>

Новый экспресс-видеокурс для родителей и учителей. Будем играть с книгами, делать их ещё интереснее, понятнее и полезнее.



Онлайн-школа для детей



Узнаём окружающий мир 3-5 лет

Уроки с логопедом

<https://vikaraskina.com/product-category/uroki/uroki3/>



Достижения человечества 4-7 лет

Уроки с логопедом


<https://vikaraskina.com/product-category/uroki/uroki4/>



Видеоуроки с логопедом 1-3 года

Уроки с логопедом


<https://vikaraskina.com/product-category/uroki/uroki1/>



Путешествие сквозь время 5+

Уроки с логопедом

<https://vikaraskina.com/product-category/uroki/uroki5/>



Видеоуроки с творческими поделками для детей 3-7 лет

<https://vikaraskina.com/product-category/uroki/podelki/>



Образец

Обновление

2024 год

Text Vika Raskina

Editor Oleg Markoff

Clipart Whimsey Clips <https://www.whimsyclips.com>



1+2

Я учусь читать - 7

(2024 год издания)

20 страниц

Copyright © 2016-2024 by Vikaraskina Inc

All rights reserved. No part of this publication may be reproduced, distributed, or transmitted in any form or by any means, including photocopying, recording, or other electronic or mechanical methods, without the prior written permission of the owner, except in the case of brief quotations embodied in critical reviews and certain other noncommercial uses permitted by copyright law. For permission requests, email to the owner, addressed "Attention: Copyright Admin," at the email address vikaraskinacom@gmail.com.

Vikaraskina Inc.

<https://vikaraskina.com>

1+1=2