

Обновление
2024 год

Образец

СТУПЕНЬ 3

Вика Раскина

Я учусь ЧИТАТЬ

9

*Рабочая тетрадь
для детей 5 - 9 лет*

Рассказы.

Правила правописания.

Дорогие друзья!

Перед вами тетрадь 9, это двенадцатая тетрадь из серии «Я учусь читать».

Серия построена по принципу от простого к сложному. Ступень 3 разработана для детей, которые научились читать и писать, но делают это неохотно, испытывают затруднения.

Мы надеемся, что задания будут интересны вашему ребёнку и помогут быстрее развить навыки чтения и письма.

В тетради использованы реальные истории, происходившие с девочкой Тусей и её друзьями. Рассказы о себе и индивидуальное обращение нравятся многим детям. Метод «присоединения и причастности» работает очень хорошо, сотни детей полюбили читать, общаясь со своими сверстниками Тусей и Даником.

Если ребёнку задания сложны, то имеет смысл взять более лёгкие тетради ступени 2 :

Я учусь читать 4 <https://vikaraskina.com/product/chitat4/>

Я учусь читать 5 <https://vikaraskina.com/product/chitat5/>

Я учусь читать 6 <https://vikaraskina.com/product/chitat6/>

Чтобы было удобно, серия разбита на 4 ступени.

Ступень 0.

Дети учат буквы и начинают читать слоги, короткие слова.

(3 тетради: А, Б, В).

Ступень 1.

Дети читают слоги, слова и даже предложения.

(3 тетради: 1, 2, 3).

Ступень 2.

Лексика усложняется, предложения становятся более длинными. Много заданий на развитие правильной речи и понимания у детей-билингвов.

(3 тетради: 4, 5, 6).

Ступень 3.

Маленькие рассказы, ответы на вопросы, составление собственных историй.

(3 тетради: 7, 8, 9).

Рекомендации для родителей и учителей.

- Все задания ребёнок читает сам. Имеет смысл, чтобы задания делались самостоятельно, взрослый проверяет выполнение и понимание.
- На страницах в рамках выделены вопросы. На часть из них надо ответить письменно, на часть - устно. Попросите ребёнка ответить на них. Обратите внимание, что на все вопросы есть ответы в конце тетрадки (страницы 48-54).
- Я предлагаю написать книжный дневник. Предложите ребёнку вставить дневник в книгу, которую он начал писать раньше.
- Идея создания собственной книги вдохновляет многих детей, не пренебрегайте этим. Возьмите папку, наклейте обложку с фотографией и собирайте всё, что пишет ваш ребёнок. Это будет не только тренировка навыков письма, но и прекрасная память на будущее.
- Если малышу сложно писать рассказы даже по заданному образцу, то не настаивайте. Отложите это задание и вернитесь к нему спустя несколько месяцев.
- Не бойтесь, что будут ошибки в словах. Это нормально. Не акцентируйте на них внимание.

- В этой и в предыдущих тетрадях вы увидите словарные слова. Их надо написать по несколько раз и запомнить написание.
- Возьмите чистые листы и предложите ребёнку написать диктант. Диктуйте слова, которые были в заданиях. Письмо отлично улучшает навыки чтения.
- Если ребёнку скучно писать на бумаге обычной ручкой или карандашом, купите ему красивые гелиевые ручки или тонкие фломастеры. Если это не помогает, то используйте разные поверхности для письма: асфальт, доски, защищённые стены.
- Если ваш малыш плохо пишет буквы, это не страшно. Восхищайтесь и хвалите за хорошо написанные буквы и не обращайтесь внимание на то, что написаны плохо.
- Не делайте много заданий сразу. Ребёнок не должен уставать. Все, что он делает, должно быть в радость.
- В тетради есть задания - ИГРЫ, развивающие логику, зрительное внимание и словарный запас. Не подсказывайте, пусть ребёнок сам поймёт правила. При необходимости ребёнок сам перечитает несколько раз.

- *Ваш малыш уже пошёл или скоро пойдёт в школу. Приучайте его доделывать всё до конца. Если вы начали какое-то задание, оно должно быть обязательно закончено. Если вы планируете сделать несколько упражнений, то сразу положите их перед ребёнком, чтобы он видел, что нужно будет сделать. Если малыш устал, то можно сказать: «Сейчас мы поиграем, а потом доделаем». Вернуться и доделать - обязательно. Но лучше сразу рассчитать силы малыша и поставить реальные задачи.*
- *В предыдущих тетрадях нашими героями были Лиза и Дима. В ступени 3 герои сменились. Если ваш ребёнок спросит о Лизе и Диме, то скажите, что они маленькие и ещё не научились хорошо читать, поэтому помогать будут Пуся с Даником.*
- *В конце тетради мы даём пустой лист. Распечатайте его несколько раз: его легко вставить в книгу, которую я рекомендую составлять. На таких листах можно писать диктанты или маленькие рассказы. В тетради 9 несколько рассказов о жизни Пуси. Если вашему ребёнку нравится писать, то предложите ему составить и записать рассказы о его жизни.*

- ♦ В этой тетради я ввела понятия существительное, прилагательное и глагол. Поиграйте с ребёнком. Задавайте ему вопросы на разные части речи, пусть он называет слова.
- ♦ В конце тетрадки страница со звёздочками. Их можно наклеивать на выполненное задание. Дети любят такие поощрения. Иногда всё задание делается, чтобы получить звёздочку. До начала работы расскажите, что звёздочки — это приз. Чем больше звёздочек вы дадите ребёнку, тем скорее он сможет наклеить свою фотографию на грамоту. Грамоту с фотографией повесьте на стену, показывайте её и хвалите ребёнка. Также грамоту можно поместить в будущую книгу, с перечислением того, что было сделано вместе с этой тетрадкой.

Не забывайте за всё хвалить ребёнка и радоваться его успехам.

Я надеюсь, что вашему ребёнку будет интересна и полезна эта тетрадь.

Ваша Вика


Точка. Это когда ты ничего не спрашиваешь и не радуешься. Ты просто говоришь.

Точка ставится чаще всего. Любое предложение можно сказать спокойно.

Мама пошла в магазин.

Компьютер сломался.

На улице дождь.



Расставь знаки.

За окном падает снег Надо надеть варежки

Будем лепить снеговика

Мы идём купаться На небе светит яркое солнце

Надо взять надувные игрушки

На улице идёт дождь Я люблю топтать по лужам

Надо надеть резиновые сапоги

Поменяй знаки. Смысл немного изменится.
Прочитай все предложения по-разному.

Давай поиграем.

Мы с Даником любим эту ИГРУ. Каждый говорит друг о друге хорошие слова. Кто скажет последнее слово, тот выигрывает. Повторять слова нельзя.

Слова, отвечающие на вопрос "какой?", "какая?", "какое?", "какие?" называются **прилагательными**.

Даник начинает, потом говорю я.

Ты *красивая*, ты *прекрасный*, ты *гениальная*, ты *талантливый*, ты *хорошая*, ты *смелый*, ты *храбрая*, ты *дружелюбный*, ты *креативная*.

Попробуй и ты написать много хороших слов о себе.

Какой ты? Какая ты?

Напиши 15 прилагательных о себе. Если тебе сложно, вспомни слова, которые мы писали о маме и папе.

Я _____

Теперь сделаем эту ИГРУ смешной.

Надо придумывать, то, что не могут делать звери в жизни. У нас будут сказочные животные. Они делают всё, что хотят.

Заяц поёт, вяжет, выступает на сцене, летает, плавает под водой, ест борщ в ресторане, побеждает льва, учит детей, ходит на ушах.

подчеркни
написанные
глаголы

Что делает **сова**? _____

vikaraskina.com ©

Что делает **кот**? _____

Что делает **рыба**? _____



Мама не разрешила кидать ничего, кроме листьев или палочек.

Тогда я взяла кленовые листья, а Даник - дубовые. Их можно было отличить, и мы не путались.



Мы любим эту игру. Играем в неё много-много раз.

Почему мама не разрешила кидать бумагу?

Ты кидаешь мусор в реки или озера?

Когда ты отдыхаешь на берегу, ты убираешь за собой?

Раскрась листик Туси красным цветом,
а листик Даника зелёным.



Книги, рабочие тетради и программы развития школы Вики Раскиной

Программы развития детей от 6 месяцев до 6 лет



https://vikaraskina.com/product/weekly_5-1/

5 заданий каждую неделю для детей от 6 до 12 месяцев



https://vikaraskina.com/product/weekly_6_1g-2/

6 заданий каждую неделю для детей от года до двух лет



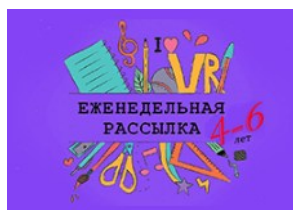
https://vikaraskina.com/product/weekly_6-2/

6 заданий каждую неделю для детей от двух до 3 лет



https://vikaraskina.com/product/weekly_6-3-2/

6 заданий каждую неделю для детей от 3 до 4 лет




https://vikaraskina.com/product/4-5_ю_6/

6 заданий каждую неделю для детей от 4 до 6 лет



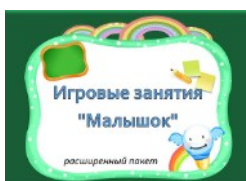
Игровые занятия “Малышок” для детей 2-4 года

Базисный пакет.
Расширенный пакет.
Супер пакет.



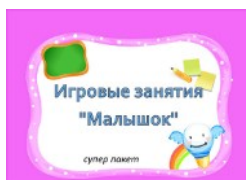
<https://vikaraskina.com/product/play-teach-basic/>

Базисный пакет.



<https://vikaraskina.com/product/play-teach-extended/>

Расширенный пакет.



<https://vikaraskina.com/product/play-teach-super/>

Супер пакет.



Игровые занятия “Буквоцифры со сказками” для детей 3-5 лет 18 тетрадей



<https://vikaraskina.com/letterdigits/>

9 рабочих тетрадей, 9 тетрадей с раздаточными материалами и тетрадь “Методические рекомендации, структура занятий”.




Логопедические тетради




Рабочие тетради для детей 1 – 2 года
(Набор из 4-х тетрадей)

https://vikaraskina.com/product/set_1-2yo/



Рабочие тетради для детей 2 – 3 года
(Набор из 4-х тетрадей)

https://vikaraskina.com/product/set_2-3yo/



Рабочие тетради для детей 3 – 4 года
(Набор из 4-х тетрадей)

https://vikaraskina.com/product/set_3-4yo/



Рабочие тетради для детей 4 – 6 лет
(Набор из 4-х тетрадей)

https://vikaraskina.com/product/tetrad_4-6_set/



Все рабочие тетради для детей 1 – 6 лет
(Набор из 16 тетрадей)

https://vikaraskina.com/product/tetrad_1-6_set/



Рабочие тетради



Опыты для любознательных

<https://vikaraskina.com/product/experiments-for-kids/>



В ожидании зимних праздников

(пособие-игра от 3-х до 12-ти лет)

<https://vikaraskina.com/product/advent-calendar/>



December to remember

(advent-calendar for kids 4 to 12)

<https://vikaraskina.com/product/december-to-remember/>



Постановка и автоматизация звука "b"

<https://vikaraskina.com/product/bukva-y/>




Игра-бродилка "Полёт на планету кызя"

<https://vikaraskina.com/product/kyzya/>




Серии рабочих тетрадей



Развиваем логику и речь - 5 тетрадей

<https://vikaraskina.com/product-tag/vse-logika/>



Математика и развитие речи - 5 тетрадей

<https://vikaraskina.com/product-tag/vse-math/>



Узнаём окружающий мир - 5 тетрадей

<https://vikaraskina.com/product-tag/vse-mir/>



Я учусь читать - 12 тетрадей

<https://vikaraskina.com/product-tag/vse-chitat/>



Развиваем малышей - 5 тетрадей

<https://vikaraskina.com/product/malyshi-wb-all/>



Рабочие тетради



Дневник путешественника — для детей от 5ти до 12ти лет

https://vikaraskina.com/product/dnevnik_puteshestv/



Лото. Программа для родителей «Как разговаривать малыша»

https://vikaraskina.com/product/loto_posobie/



Глаголы. Программа для родителей "Как разговаривать малыша"

https://vikaraskina.com/product/kurs_pomogi_glagoly/



Альбом по развитию речи. Пособие к видеокурсу «Я говорю красиво»

https://vikaraskina.com/product/albom_ya_gvoryu/



Прогулки по Нью-Йорку. Экскурсия-квест.

<https://vikaraskina.com/product/newyork-progulki/>




Онлайн-школа для родителей



Видеокурс «Я говорю правильно!».

<https://vikaraskina.com/product/govoryu1/>

Курс для взрослых, которые хотят, чтобы их дети разговаривали красиво и правильно.



Видеокурс “Билингвизм - теория и практика”

<https://vikaraskina.com/product/bil-aug2020/>

Курс написан для помощи родителям, которые хотят, чтобы дети говорили на нескольких языках. Для родителей детей дошкольного и младшего школьного возраста.



Видеокурс “Как разговорить малыша”

https://vikaraskina.com/product/zapusk_rechi3/

Курс-тренинг для взрослых, которые заинтересованы помочь ребёнку заговорить. Рассчитан на родителей детей-билингвов и родителей одноязычных детей в возрасте от 0 до 3 лет.



Видеокурс “Учим читать билингвов”

<https://vikaraskina.com/product/kurs-chtenie/>

Новый экспресс-видеокурс для родителей и учителей. Обучение детей 2-8 лет чтению.



Видеокурс “Читалогия”

<https://vikaraskina.com/product/chitalogiya/>

Новый экспресс-видеокурс для родителей и учителей. Будем играть с книгами, делать их ещё интереснее, понятнее и полезнее.



Онлайн-школа для детей



Узнаём окружающий мир 3-5 лет

Уроки с логопедом

<https://vikaraskina.com/product-category/uroki/uroki3/>



Достижения человечества 4-7 лет

Уроки с логопедом


<https://vikaraskina.com/product-category/uroki/uroki4/>



Видеоуроки с логопедом 1-3 года

Уроки с логопедом


<https://vikaraskina.com/product-category/uroki/uroki1/>



Путешествие сквозь время 5+

Уроки с логопедом

<https://vikaraskina.com/product-category/uroki/uroki5/>



Видеоуроки с творческими поделками для детей 3-7 лет

<https://vikaraskina.com/product-category/uroki/podelki/>



Образец

Text Vika Raskina

Editor Oleg Markoff

Clipart Whimsey Clips <https://www.whimsyclips.com>

Artist Юлия Кривицкая

<https://www.facebook.com/groups/1128058650667183/>

https://www.instagram.com/clivodini_kids/



Я учусь читать - 9

(2024 год издания)

20 страниц

Copyright © 2016-2024 by Vikaraskina Inc

All rights reserved. No part of this publication may be reproduced, distributed, or transmitted in any form or by any means, including photocopying, recording, or other electronic or mechanical methods, without the prior written permission of the owner, except in the case of brief quotations embodied in critical reviews and certain other noncommercial uses permitted by copyright law. For permission requests, email to the owner, addressed "Attention: Copyright Admin," at the email address vikaraskinacom@gmail.com.

Vikaraskina Inc.

<https://vikaraskina.com>

1+1=2