

Образец



Вика Раскина

Узнаём  
оКРУЖАЮЩИЙ  
мир

*Рабочая тетрадь  
для развития речи  
детей-билингвов 5 - 9 лет*

ТЕТРАДЬ 5

Эксперт

## Дорогие взрослые!

Перед вами пятая тетрадь серии «Узнаём окружающий мир» - Эксперт.

Всего в серии 5 тетрадей:

1. Новичок
2. Ученик
3. Подмастерье
4. Мастер
5. Эксперт.

Тетрадь «Эксперт» подходит детям с пяти лет. Мы составили материал таким образом, чтобы заинтересовать ребёнка, познакомить с разными сведениями и фактами. Мы надеемся, что какие-то темы поразят и заинтересуют его, и ребёнок попросит вас изучать их дальше.

В 5-9 лет у детей разный багаж знаний и словарный запас. Даже если какие-то темы для вашего ребёнка – повторение, не пропускайте их.

1. Если большинство понятий и слов ему неизвестны, то я рекомендую посмотреть предыдущие тетради серии «Новичок», «Ученик», «Подмастерье», «Мастер». Если словарный запас на русском языке совсем маленький, то имеет смысл посмотреть серию «Развиваем малышей». В ней объяснено все подробнее, задания лёгкие.



Развиваем малышей - 5 тетрадей

<https://vikaraskina.com/product/malyshi-wb-all/>



Это необычная тетрадь. Я специально дала материал не целиком, надеясь на вопросы детей.

Мне было важно заинтересовать читателей, познакомить с реалиями современной жизни. Я буду считать, что цель достигнута, если ваш ребёнок будет более вдумчиво относиться к себе и окружающим, к живой и неживой природе.

Наша задача не только познакомить с окружающим миром, но и развить речь, научить говорить грамотно. Спрашивайте, что он сделал, как понял задание. Рассуждайте вместе с ним. Используйте материал для создания коротких рассказов.

Некоторые задания требуют письменных ответов. Если ваш ребёнок не пишет по-русски, предложите ему ответить устно. Если ваш ребёнок читает, то просите его заниматься самостоятельно, после обсуждайте то, что он сделал.

В тетради есть задания с двумя ответами: да - нет. На первых страницах я прошу обвести правильный ответ. В дальнейшем эта просьба не повторяется, я надеюсь, что ребёнок запомнил задание и в дальнейшем будет так же обводить правильный ответ. Все ответы вы сможете проверить в конце тетради (страницы 87—91).

В этой тетради мы будем говорить о сходстве и отличии людей и животных.

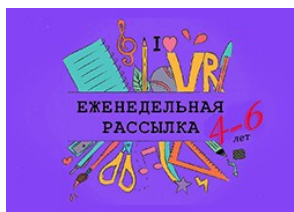
## Наши темы:

- ♦ Логика
- ♦ Речь
- ♦ Музыка
- ♦ Глухие люди
- ♦ Живопись
- ♦ Скульптура
- ♦ Зрение
- ♦ Аллергии
- ♦ Продукты питания
- ♦ Мусор.

Последняя страница тетради - перечисление того, о чем мы узнали в тетрадях «Эксперт», «Мастер» и «Подмастерье».

Обратите внимание, нашим дракончикам помогает ворона Туся. У них теперь появились медали о том, что они Мастера. Медаль есть в конце книги, вы можете сделать такую же своему ребёнку (страница 92).

О книгах и играх на этот возраст я пишу в заданиях на каждую неделю в рассылке "Программа развития". Её можно посмотреть здесь



[https://vikaraskina.com/product/4-5\\_yo\\_6/](https://vikaraskina.com/product/4-5_yo_6/)

6 заданий каждую неделю для детей от 4 до 6 лет



Если вы ещё не начали учить малыша чтению, то подумайте об этом. В качестве пособия для начала обучения чтению посмотрите серию из 12 книг "Я учусь читать". Если вы не знаете с чего начать, обратите внимание на видео курс для родителей "Учим читать билингвов".



Видеокурс "Учим читать билингвов"

<https://vikaraskina.com/product/kurs-chtenie/>



Я учусь читать

<https://vikaraskina.com/product-category/>



Эта тетрадь получилась намного больше - в ней 79 рабочих листов. Поэтому игра не входит в эту книгу и идёт отдельным файлом. Игра не только проверит знания вашего ребёнка, она включает в себя вопросы по всем книгам "Узнаём окружающий мир".

Как обычно, после выполнения всех заданий ребёнок получает грамоту о получении титула "Эксперт" (страница 93).

В грамоту впишите имя ребёнка и приклейте. Это можете сделать вы, вместе с ребёнком, или поручите это сделать ребёнку. Заполнив грамоту, похвалите ребёнка.


Я очень надеюсь, что вашему ребёнку тетрадь будут интересна и полезна.

Ваша Вика



Обведи правильные высказывания.

1. Разговаривать могут и люди, и животные. Например, тигры могут общаться между собой.
2. Язык - это орган во рту, служит для определения вкуса.
3. Язык появился у человека, потому что он стал ходить на ногах и использовал руки для производства инструментов.
4. Язык появился у человека, потому что у него вырос размер мозга.
5. Если обезьяну долго учить, она заговорит не хуже человека.
6. У синего кита язык весит несколько тон.
7. Все языки очень похожи, поэтому любой человек может говорить на 20 языках.
8. Язык находится в животе.
9. Языком можно рисовать.



Люди умеют записывать музыку. Очень давно в 9 веке были придуманы специальные знаки. Их называли НОТЫ. Они как буквы музыки. Посмотри на картинку.




Сколько ты видишь линий? Это **НОТНЫЕ ЛИНЕЙКИ**, их называют **НОТНЫЙ СТАН**.

Что тебе напоминают ноты?

Дракоши решили, что они похожи на птиц.

Нарисуй ноты на нотном стане.



Это **струнные инструменты**. Они так названы, потому что у каждого из них есть \_\_\_\_\_  
(Напиши)



Контрабас - самый большой и басовитый инструмент.



Гитара - самый известный инструмент, спутник поездок и походов



Виолончель - поменьше контрабаса и звучит выше



Укулеле - гавайская сестра гитары



Арфа - самый большой струнный инструмент



Банджо - частый участник джазовых ансамблей



Скрипка - их больше всего в оркестре



Мандолина - струнный инструмент с колоритом востока

Давай сделаем **примитивный** струнный инструмент.

Возьми леску или тонкую верёвку. Продень её в ручку двери. Хорошенько натяни. Одной рукой держи конец, а другой ударь по верёвке. Получился простой струнный инструмент!




На улицах современных городов можно встретить ГРАФФИТИ. Это рисунки на стенах домов, на мостах или башнях. Люди рисовали граффити очень давно. В древней Греции тоже были граффити. Только тогда так называли рисунки, выцарапанные острым предметом и не раскрашенные.

Сейчас граффити — это яркие картинки.



На улице Нью Йорка



На улице Хобокена

Тебе встречались граффити или монументальная живопись? Вспомни, где и когда. Когда будешь гулять по улицам крупных городов или пойдёшь в музей или храм, найди такие рисунки.

Леся и Дюша познакомились с Эденом. Один раз они поехали любоваться закатом и фотографироваться.



Посмотри на фотографию. Какие цвета ты видишь?

- Какой красивый зелёный закат, - сказал Эден.
- Зелёный? Ты шутишь? Он красный, - воскликнула Леся.
- Нет, он зелёный, - рассердился Эден.
- Не ссорьтесь, - сказала Ворона. Вы видите цвета по-разному.

Так бывает. У Эдена ДАЛЬТНИЗМ.



Самое опасное время для аллергиков весна.

АЛЛЕРГИКИ – это люди, у которых есть аллергия.

Весной цветут деревья и кустарники. Если твой друг вдруг стал тереть глаза, они покраснели и слезятся, начал кашлять и сморкаться, возможно у него началась аллергия

Что надо сделать в этом случае?



Blank writing lines for the answer.



# Книги, рабочие тетради и программы развития школы Вики Раскиной

*Программы развития детей от 6 месяцев до 6 лет*



[https://vikaraskina.com/product/weekly\\_5-1/](https://vikaraskina.com/product/weekly_5-1/)

5 заданий каждую неделю для детей от 6 до 12 месяцев




[https://vikaraskina.com/product/weekly\\_6\\_1g-2/](https://vikaraskina.com/product/weekly_6_1g-2/)

6 заданий каждую неделю для детей от года до двух лет



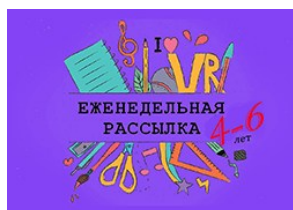
[https://vikaraskina.com/product/weekly\\_6-2/](https://vikaraskina.com/product/weekly_6-2/)

6 заданий каждую неделю для детей от двух до 3 лет



[https://vikaraskina.com/product/weekly\\_6-3-2/](https://vikaraskina.com/product/weekly_6-3-2/)

6 заданий каждую неделю для детей от 3 до 4 лет



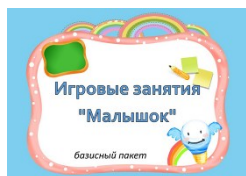
[https://vikaraskina.com/product/4-5\\_ю\\_6/](https://vikaraskina.com/product/4-5_ю_6/)

6 заданий каждую неделю для детей от 4 до 6 лет



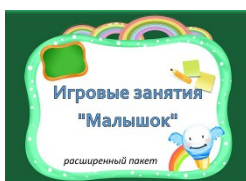
# Игровые занятия “Малышок” для детей 2-4 года

Базисный пакет.  
Расширенный пакет.  
Супер пакет.



<https://vikaraskina.com/product/play-teach-basic/>

Базисный пакет.



<https://vikaraskina.com/product/play-teach-extended/>

Расширенный пакет.



<https://vikaraskina.com/product/play-teach-super/>

Супер пакет.



## Игровые занятия “Буквоцифры со сказками” для детей 3-5 лет 18 тетрадей



<https://vikaraskina.com/letterdigits/>

9 рабочих тетрадей, 9 тетрадей с раздаточными материалами и тетрадь “Методические рекомендации, структура занятий”.



# Логопедические тетради



Рабочие тетради для детей 1 – 2 года  
(Набор из 4-х тетрадей)

[https://vikaraskina.com/product/set\\_1-2yo/](https://vikaraskina.com/product/set_1-2yo/)



Рабочие тетради для детей 2 – 3 года  
(Набор из 4-х тетрадей)

[https://vikaraskina.com/product/set\\_2-3yo/](https://vikaraskina.com/product/set_2-3yo/)



Рабочие тетради для детей 3 – 4 года  
(Набор из 4-х тетрадей)

[https://vikaraskina.com/product/set\\_3-4yo/](https://vikaraskina.com/product/set_3-4yo/)



Рабочие тетради для детей 4 – 6 лет  
(Набор из 4-х тетрадей)

[https://vikaraskina.com/product/tetrad\\_4-6\\_set/](https://vikaraskina.com/product/tetrad_4-6_set/)



Все рабочие тетради для детей 1 – 6 лет  
(Набор из 16 тетрадей)

[https://vikaraskina.com/product/tetrad\\_1-6\\_set/](https://vikaraskina.com/product/tetrad_1-6_set/)



# Рабочие тетради



Опыты для любознательных

<https://vikaraskina.com/product/experiments-for-kids/>



В ожидании зимних праздников

(пособие-игра от 3-х до 12-ти лет)

<https://vikaraskina.com/product/advent-calendar/>



December to remember


(advent-calendar for kids 4 to 12)

<https://vikaraskina.com/product/december-to-remember/>



Постановка и автоматизация звука "ы"

<https://vikaraskina.com/product/bukva-y/>




Игра-бродилка "Полёт на планету кызя"

<https://vikaraskina.com/product/kyzya/>



# Серии рабочих тетрадей



Развиваем логику и речь - 5 тетрадей

<https://vikaraskina.com/product-tag/vse-logika/>



Математика и развитие речи - 5 тетрадей

<https://vikaraskina.com/product-tag/vse-math/>



Узнаём окружающий мир - 5 тетрадей

<https://vikaraskina.com/product-tag/vse-mir/>



Я учусь читать - 12 тетрадей

<https://vikaraskina.com/product-tag/vse-chitat/>



Развиваем малышей - 5 тетрадей

<https://vikaraskina.com/product/malyshi-wb-all/>





# Рабочие тетради



Дневник путешественника — для детей от 5ти до 12ти лет

[https://vikaraskina.com/product/dnevnik\\_puteshestv/](https://vikaraskina.com/product/dnevnik_puteshestv/)



Лото. Программа для родителей «Как разговаривать малыша»

[https://vikaraskina.com/product/loto\\_posobie/](https://vikaraskina.com/product/loto_posobie/)



Глаголы. Программа для родителей "Как разговаривать малыша"

[https://vikaraskina.com/product/kurs\\_pomogi\\_glagoly/](https://vikaraskina.com/product/kurs_pomogi_glagoly/)



Альбом по развитию речи. Посobie к видеокурсу «Я говорю красиво»

[https://vikaraskina.com/product/albom\\_ya\\_gvoryu/](https://vikaraskina.com/product/albom_ya_gvoryu/)



Прогулки по Нью-Йорку. Экскурсия-квест.

<https://vikaraskina.com/product/newyork-progulki/>



# Онлайн-школа для родителей



Видеокурс «Я говорю правильно!».

<https://vikaraskina.com/product/govoryu1/>

Курс для взрослых, которые хотят, чтобы их дети разговаривали красиво и правильно.



Видеокурс “Билингвизм - теория и практика”

<https://vikaraskina.com/product/bil-aug2020/>

Курс написан для помощи родителям, которые хотят, чтобы дети говорили на нескольких языках. Для родителей детей дошкольного и младшего школьного возраста.



Видеокурс “Как разговорить малыша”

[https://vikaraskina.com/product/zapusk\\_rechi3/](https://vikaraskina.com/product/zapusk_rechi3/)

Курс-тренинг для взрослых, которые заинтересованы помочь ребёнку заговорить. Рассчитан на родителей детей-билингвов и родителей одноязычных детей в возрасте от 0 до 3 лет.



Видеокурс “Учим читать билингвов”

<https://vikaraskina.com/product/kurs-chtenie/>

Новый экспресс-видеокурс для родителей и учителей. Обучение детей 2-8 лет чтению.



Видеокурс “Читалогия”

<https://vikaraskina.com/product/chitalogiya/>

Новый экспресс-видеокурс для родителей и учителей. Будем играть с книгами, делать их ещё интереснее, понятнее и полезнее.



# Онлайн-школа для детей



## Узнаём окружающий мир 3-5 лет

Уроки с логопедом

<https://vikaraskina.com/product-category/uroki/uroki3/>



## Достижения человечества 4-7 лет

Уроки с логопедом

<https://vikaraskina.com/product-category/uroki/uroki4/>



## Видеоуроки с логопедом 1-3 года

Уроки с логопедом


<https://vikaraskina.com/product-category/uroki/uroki1/>



## Путешествие сквозь время 5+

Уроки с логопедом

<https://vikaraskina.com/product-category/uroki/uroki5/>



## Видеоуроки с творческими поделками для детей 3-7 лет

<https://vikaraskina.com/product-category/uroki/podelki/>



*Text Vika Raskina*

*Editor Oleg Markoff*

*Clipart Whimsey Clips <https://www.whimsyclips.com>*

*Clipart Educlips <https://edu-clips.com>*



*Узнаём окружающий мир.  
Развитие речи для детей 5-9 лет.  
Эксперт. Тетрадь 5.  
(2021 год издания )  
20 страниц*

**Copyright © 2016-2024 by Vikaraskina Inc**

***All rights reserved. No part of this publication may be reproduced, distributed, or transmitted in any form or by any means, including photocopying, recording, or other electronic or mechanical methods, without the prior written permission of the owner, except in the case of brief quotations embodied in critical reviews and certain other noncommercial uses permitted by copyright law. For permission requests, email to the owner, addressed "Attention: Copyright Admin," at the email address [vikaraskinacom@gmail.com](mailto:vikaraskinacom@gmail.com).***

***Vikaraskina Inc.***

***<https://vikaraskina.com>***