

Образец



Вика Раскина

Узнаём
ОКРУЖАЮЩИЙ
МИР

*Рабочая тетрадь
для развития речи
детей-билингвов 5 - 9 лет*

ТЕТРАДЬ 4

Мастер

Дорогие взрослые!

Перед вами четвёртая тетрадь серии «Узнаём окружающий мир» - Мастер.

Всего в серии 5 тетрадей:

1. Новичок
2. Ученик
3. Подмастерье
4. Мастер
5. Эксперт.

Тетрадь «Мастер» подходит детям с пяти лет. Мы составили материал таким образом, чтобы заинтересовать ребёнка, познакомить с разными сведениями и фактами. Мы надеемся, что какие-то темы поразят и заинтересуют его, и ребёнок попросит вас изучать их дальше.

В 5-8 лет у детей разный багаж знаний и словарный запас. Даже если какие-то темы для вашего ребёнка – повторение, не пропускайте их.

1. Если большинство понятий и слов ему неизвестны, то я рекомендую посмотреть предыдущие тетради серии «Новичок», «Ученик», «Подмастерье». Если словарный запас на русском языке совсем маленький, то имеет смысл посмотреть серию «Развиваем малышей». В ней объяснено все подробнее, задания лёгкие.



Развиваем малышей - 5 тетрадей

<https://vikaraskina.com/product/malyshi-wb-all/>



Это необычные тетради. Я специально дала материал не целиком, надеясь на вопросы детей.

Например. В тетради нет животных, живущих в Америке и в Евразии. Если ваш ребёнок заметит и сам спросит о них, это будет отлично. Предложите ему найти материал самостоятельно.

Наша задача не только познакомить с окружающим миром, но и развить речь, научить говорить грамотно. Спрашивайте, что он сделал, как понял задание. Рассуждайте вместе с ним. Используйте материал для создания коротких рассказов.

Некоторые задания требуют письменных ответов. Если ваш ребёнок не пишет по-русски, предложите ему ответить устно.

Если какое-то слово малыш услышал в первый раз, повторите это слово вместе с ним в разных предложениях и контекстах.

Если у вас есть настенная карта, найдите на ей реки, вершины и впадины, о которых мы говорим.

Из тетради можно вырезать животных и наклеить (с помощью пластилина) на места их обитания. Такая работа-игра позволит ребёнку лучше понять географию и запомнить новые названия.

Тема «время» очень сложная, поэтому я дала ее в двух тетрадях в этой и в предыдущей (тетрадь “Подмастерье”). Если вам покажется, что тема до конца не понята, задавайте задачи по типу тех, что в тетради.

В тетради достаточно много цифр. Учить их можно только при большом желании со стороны ребёнка. Я везде даю сравнения, чтобы хоть как-то представлять большие размеры.

В этой тетради мы будем говорить:

- ♦ Солнце
- ♦ Спортивных состязаниях
- ♦ Анатомии
- ♦ Ареалах проживания животных
- ♦ Круговороте воды в природе
- ♦ Вершинах
- ♦ Впадинах
- ♦ Реках
- ♦ Определении времени

В разделе «Ответы» (на страницах 82-89) вы увидите решение трудных заданий и фотографию склеенной ракеты.

После выполнения всех заданий ребёнок получает грамоту о завершении ступени "Мастер" и переходе на ступень "Эксперт" (страница 90).

Если вы не купили весь набор из 5 тетрадей, вы можете воспользоваться купоном для приобретения тетради "Эксперт" (страница 91).

В конце тетради есть описание игры. Сама игра включена в комплект отдельным файлом. Прочитайте описание игры (страницы 92-95). Её можно использовать для дополнительных занятий для развития речи. Тема игры - транспорт и путешествие. Если вы не используете игру, тогда я рекомендую наклеивать на каждый правильно выполненный лист вырезанную фишку из игры. Детям нравятся маленькие поощрения.

Я очень надеюсь, что вашему ребенку тетрадь будет интересна и полезна.


Вика Раскина

vikaraskina.com ©

Моря и океаны имеют неровное дно. На дне есть впадины, ямы, возвышенности. Посмотри в таблицу, что такое глубоко.



0 метров	уровень моря
40 метров	аквалангист-любитель
214 метров	рекорд погружения без акваланга
332 метра	рекорд погружения с аквалангом
900 метров	граница солнечного света
1200 метров	большая белая акула
1600 метров	кальмар
2250 метров	кашалот
5000 метров	рыба саблезуб
6000 метров	батискаф "Мир"
8605 метров	Пуэрториканская впадина
8848 метров	Эверест верх ногами
10683 метра	самая глубокая нефтяная скважина
10916 метров	Марианская впадина



Четвёртая по длине - река Янцзы.


Она протекает в Евразии по территории Китая. Китайцы

уважительно называют её «мать рекой».

Районы вокруг берегов реки Янцзы самые густонаселённые в мире.



Пятая самая длинная река Хуанхэ. Она течёт по территории Китая. Её название переводится как «жёлтая река». Действительно, вода в реке имеет желтоватый оттенок.



Разливы этой реки очень опасны, могут погибнуть люди и разрушиться дома. Поэтому её называют «горем Китая». Сейчас по берегам реки построены защитные сооружения (дамбы). Они сдерживают воду и не дают ей разливаться.

Право проведения Олимпийских Игр закрепляется за городом, а не за страной. Каждый раз заново разрабатываются эмблема и талисманы Олимпийских игр. Так, талисманами Олимпиад были снеговик, енот, ягуар и даже такса. Один из самых популярных образов – медведь. Какие ещё талисманы Олимпиад ты знаешь?

Москва 1980 -
Медвежонок Миша



Сеул 1988

Тигрёнок Ходори



Рио-Де-Жанейро 2016 год

Кот Винисиус



Дрюша и Леся смотрели по телевизору хоккейный матч. Им очень понравилось, они решили тоже поиграть в хоккей. Но на улице лето, коньки не наденешь, и они сделали настольную игру -хоккей.

Было весело!

Хоккеисты катаются по льду на коньках. В руках они держат клюшку и бьют ей по шайбе. Шайбу надо забить в ворота. Ворота защищает вратарь. Если вратарь не смог поймать шайбу, она попадает в ворота, и все кричат: «Гол»

На поле играют 2 команды. В каждой из них 6 спортсменов. Сколько игроков одновременно на поле?

Сделай игру как Дрюша и Леся.

Возьми два контейнера для замораживания льда, в каждый из них положи по шесть маленьких игрушек.



На человеческой стопе
есть по 5 пальцев и пятка.

Поставь свою ногу на бумагу и
аккуратно обведи её.
Постарайся обвести каждый
пальчик. Найди пятку и пальцы
на рисунке.



Частоту ударов сердца у человека можно посчитать при помощи пульса. Пульс у человека можно замерить при помощи специального прибора, а можно померить самостоятельно. Посмотри на картинку.

Положи 2 пальца правой руки на запястье левой. Не нажимай сильно, почувствуй жилку, которая бьётся - это пульс. Теперь возьми часы с секундной стрелкой. Тебе надо посчитать пульс в течение минуты, это значит секундная стрелка сделает полный оборот. Запиши свой пульс в таблицу. Попробуй посчитать пульс у родителей или родственников. Запиши результат в таблицу.



Кто	Пульс
Я	

Книги, рабочие тетради и программы развития школы Вики Раскиной

Программы развития детей от 6 месяцев до 6 лет



https://vikaraskina.com/product/weekly_5-1/

5 заданий каждую неделю для детей от 6 до 12 месяцев




https://vikaraskina.com/product/weekly_6_1g-2/

6 заданий каждую неделю для детей от года до двух лет



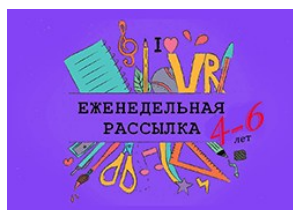
https://vikaraskina.com/product/weekly_6-2/

6 заданий каждую неделю для детей от двух до 3 лет



https://vikaraskina.com/product/weekly_6-3-2/

6 заданий каждую неделю для детей от 3 до 4 лет



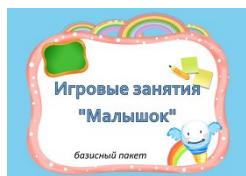
https://vikaraskina.com/product/4-5_yo_6/

6 заданий каждую неделю для детей от 4 до 6 лет



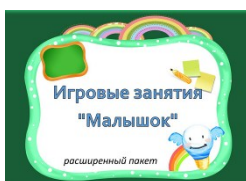
Игровые занятия “Малышок” для детей 2-4 года

Базисный пакет.
Расширенный пакет.
Супер пакет.



<https://vikaraskina.com/product/play-teach-basic/>

Базисный пакет.



<https://vikaraskina.com/product/play-teach-extended/>

Расширенный пакет.



<https://vikaraskina.com/product/play-teach-super/>

Супер пакет.



Игровые занятия “Буквоцифры со сказками” для детей 3-5 лет 18 тетрадей



<https://vikaraskina.com/letterdigits/>

9 рабочих тетрадей, 9 тетрадей с раздаточными материалами и тетрадь “Методические рекомендации, структура занятий”.



Логопедические тетради



Рабочие тетради для детей 1 – 2 года
(Набор из 4-х тетрадей)

https://vikaraskina.com/product/set_1-2yo/



Рабочие тетради для детей 2 – 3 года
(Набор из 4-х тетрадей)

https://vikaraskina.com/product/set_2-3yo/



Рабочие тетради для детей 3 – 4 года
(Набор из 4-х тетрадей)

https://vikaraskina.com/product/set_3-4yo/



Рабочие тетради для детей 4 – 6 лет
(Набор из 4-х тетрадей)

https://vikaraskina.com/product/tetrad_4-6_set/



Все рабочие тетради для детей 1 – 6 лет
(Набор из 16 тетрадей)

https://vikaraskina.com/product/tetrad_1-6_set/



Рабочие тетради



Опыты для любознательных

<https://vikaraskina.com/product/experiments-for-kids/>



В ожидании зимних праздников

(пособие-игра от 3-х до 12-ти лет)

<https://vikaraskina.com/product/advent-calendar/>



December to remember


(advent-calendar for kids 4 to 12)

<https://vikaraskina.com/product/december-to-remember/>



Постановка и автоматизация звука "ы"

<https://vikaraskina.com/product/bukva-y/>



Игра-бродилка "Полёт на планету кызя"

<https://vikaraskina.com/product/kyzya/>



Серии рабочих тетрадей



Развиваем логику и речь - 5 тетрадей

<https://vikaraskina.com/product-tag/vse-logika/>



Математика и развитие речи - 5 тетрадей

<https://vikaraskina.com/product-tag/vse-math/>



Узнаём окружающий мир - 5 тетрадей

<https://vikaraskina.com/product-tag/vse-mir/>



Я учусь читать - 12 тетрадей

<https://vikaraskina.com/product-tag/vse-chitat/>



Развиваем малышей - 5 тетрадей

<https://vikaraskina.com/product/malyshi-wb-all/>



Рабочие тетради



Дневник путешественника — для детей от 5ти до 12ти лет

https://vikaraskina.com/product/dnevnik_puteshestv/



Лото. Программа для родителей «Как разговаривать малыша»

https://vikaraskina.com/product/loto_posobie/



Глаголы. Программа для родителей "Как разговаривать малыша"

https://vikaraskina.com/product/kurs_pomogi_glagoly/



Альбом по развитию речи. Посobie к видеокурсу «Я говорю красиво»

https://vikaraskina.com/product/albom_ya_gvoryu/



Прогулки по Нью-Йорку. Экскурсия-квест.

<https://vikaraskina.com/product/newyork-progulki/>



Онлайн-школа для родителей



Видеокурс «Я говорю правильно!».

<https://vikaraskina.com/product/govoryu1/>

Курс для взрослых, которые хотят, чтобы их дети разговаривали красиво и правильно.



Видеокурс “Билингвизм - теория и практика”

<https://vikaraskina.com/product/bil-aug2020/>

Курс написан для помощи родителям, которые хотят, чтобы дети говорили на нескольких языках. Для родителей детей дошкольного и младшего школьного возраста.



Видеокурс “Как разговорить малыша”

https://vikaraskina.com/product/zapusk_rechi3/

Курс-тренинг для взрослых, которые заинтересованы помочь ребёнку заговорить. Рассчитан на родителей детей-билингвов и родителей одноязычных детей в возрасте от 0 до 3 лет.



Видеокурс “Учим читать билингвов”

<https://vikaraskina.com/product/kurs-chtenie/>

Новый экспресс-видеокурс для родителей и учителей. Обучение детей 2-8 лет чтению.



Видеокурс “Читалогия”

<https://vikaraskina.com/product/chitalogiya/>

Новый экспресс-видеокурс для родителей и учителей. Будем играть с книгами, делать их ещё интереснее, понятнее и полезнее.



Онлайн-школа для детей



Узнаём окружающий мир 3-5 лет

Уроки с логопедом

<https://vikaraskina.com/product-category/uroki/uroki3/>



Достижения человечества 4-7 лет

Уроки с логопедом


<https://vikaraskina.com/product-category/uroki/uroki4/>



Видеоуроки с логопедом 1-3 года

Уроки с логопедом


<https://vikaraskina.com/product-category/uroki/uroki1/>



Путешествие сквозь время 5+

Уроки с логопедом

<https://vikaraskina.com/product-category/uroki/uroki5/>



Видеоуроки с творческими поделками для детей 3-7 лет

<https://vikaraskina.com/product-category/uroki/podelki/>



Text Vika Raskina

Editor Oleg Markoff

Clipart Whimsey Clips <https://www.whimsyclips.com>

Clipart Educlips <https://edu-clips.com>



*Узнаём окружающий мир.
Развитие речи для детей 5-8 лет.
Мастер.
(2021 год издания)
20 страниц*

Copyright © 2016-2024 by Vikaraskina Inc

All rights reserved. No part of this publication may be reproduced, distributed, or transmitted in any form or by any means, including photocopying, recording, or other electronic or mechanical methods, without the prior written permission of the owner, except in the case of brief quotations embodied in critical reviews and certain other noncommercial uses permitted by copyright law. For permission requests, email to the owner, addressed "Attention: Copyright Admin," at the email address vikaraskinacom@gmail.com.

Vikaraskina Inc.

<https://vikaraskina.com>