





  **Образец**

 **ТЕТРАДЬ 2**

Вика Раскина

  **ПИСЬМЕННЫЕ
ПРАКТИКИ** 

*Рабочая тетрадь
для
детей 5 - 7 лет*



Дописываем предложения

Вставляем слова

Пишем диктанты



Уважаемые взрослые!

Тетрадь 2 рассчитана на детей, которые умеют читать, но им нужна практика, они не всегда понимают прочитанное, путаются с длинными словами, не любят писать.

По этой тетради можно заниматься после пособия [«Я учусь читать. Ступень 2»](#) или после любого букваря.

Тетрадь начинается с простых заданий, которые ребёнок должен выполнить легко, самостоятельно, без ваших подсказок. Если упражнения окажутся сложными, имеет смысл перейти к [«Тетради 1. Письменные практики»](#) или ещё раз повторить задания из набора [«Я учусь читать. Ступень 2»](#). Не торопитесь. При необходимости возвращайтесь к лёгким заданиям.

Уверенность в себе, и ощущения, что все очень просто, дают лучшие и устойчивые результаты, чем быстро выполненное, но не понятое задание.

Предложите ребёнку самостоятельно читать описание заданий, если это будет сложно, помогайте ему.

В этой тетради мы не отделяли слоги, и не выделяли другим цветом гласные. Если ваш ребёнок читает по слогам и ему трудно читать длинные слова, предложите над каждым слогом рисовать дугу. Возможно, так ему будет читать легче.

Если ваш ребёнок уже научился писать прописными буквами, то поощряйте его писать так везде. На каждой странице мы оставили места для написания ответов. Просите писать мельче, чтобы оставались свободные строчки.

Обратите внимание ребёнка, что между слов нужно оставлять промежутки. Если это сложно, попросите приложить пальчик к последней букве написанного слова. Следующее слово начинать писать после пальца.

Обратите внимание ребёнка на этот интервал и просите придерживаться его.

Тетрадь рассчитана и на пополнение словарного запаса, поэтому мы усложнили речевой материал. Возможно, многие слова ребёнку неизвестны. Спрашивайте значения слов, которые, как вам кажется, ребёнок не знает, и при необходимости объясняйте их. В тетради мы употребляем глаголы «есть» и «кушать». В дошкольном возрасте в разговорах допустимы оба глагола. Если вы хотите, чтобы ваш ребёнок в дальнейшем употреблял слово «есть», что считается правильным, то чаще используйте именно этот глагол. Лексическая тема этой тетради - животные. Формат этой тетради не даёт возможность подробно писать о животных. Если ребёнку интересна эта тема, то дайте ему больше информации о каждом животном.

Вы увидите страницы с просьбой написать ещё раз напечатанные слова. Обращайте внимание на правильность написания. В дальнейшем, если в этих словах ребёнок делает ошибки, просите его сравнить и самостоятельно найти неточности. Исправлять ошибки в словах, которые мы не писали до этого, не обязательно.

Задания, где нужно определить существительное по окончанию прилагательного, может оказаться сложным.

Прочитайте сами прилагательные, выделяя голосом окончания. Если ребёнок не сможет найти существительное, то имеет смысл повторить подобные, но более лёгкие задания из [«Тетради 1. Письменные практики»](#)..

В тетради есть листы для диктантов. Если ребёнок не устал, то имеет смысл за одно занятие сделать 2 листа, чтобы он:

- ♦ Прочитал рассказ.
- ♦ Переписал его.
- ♦ Вы продиктовали этот текст.

Если будут слова, написанные с ошибками, подчеркните их обычным карандашом. Предложите ребёнку самому сравнить тексты и найти ошибки.

Через некоторое время можно повторить этот диктант.

Попросите ребёнка вырезать календарь. Повесьте календарь на видном месте. Обратите внимание, что календарь условный. Не забывайте после каждого выполненного задания заполнять календарь, наклеивая на него звёздочку. Это помогает мотивировать ребёнка, хвалить его за успехи и следить за скоростью прохождения тетради.

Звёздочки для страниц так же мотивируют детей, предлагайте их наклеивать на заполненные листы.

Если задания слишком лёгкие для ваших детей, то посмотрите тетради:


- ♦ [Письменные практики. Тетрадь 3](#)
- ♦ [Письменные практики. Тетрадь 4](#)

Интересных занятий

Ваша Вика

Напиши ответы

Кто это?



Раскрась
картинку

Какого цвета лиса?

Где живёт лиса? Обведи правильный ответ.

В лесу

В доме

Напиши названия. Кто из них земноводные?



Прочитай. Напиши предложения.

Это ёж. Ежи живут в лесах, в садах и парках.
Ёж ест червяков, гусениц. У ежа есть
колючки. Ежи умеют плавать.



Что может быть колючим? Обведи картинки.



Напиши ответы.


Кто живёт в конюшне?

Кто живёт в курятнике?

Кто живёт в коровнике?

Кто откладывает яйца?

Кто кукарекает?



Книги, рабочие тетради и программы развития школы Вики Раскиной

Программы развития детей от 6 месяцев до 6 лет



https://vikaraskina.com/product/weekly_5-1/

5 заданий каждую неделю для детей от 6 до 12 месяцев



https://vikaraskina.com/product/weekly_6_1g-2/

6 заданий каждую неделю для детей от года до двух лет



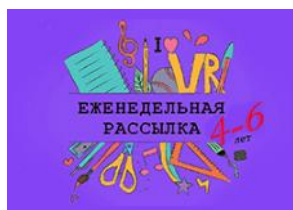
https://vikaraskina.com/product/weekly_6-2/

6 заданий каждую неделю для детей от двух до 3 лет



https://vikaraskina.com/product/weekly_6-3-2/

6 заданий каждую неделю для детей от 3 до 4 лет



https://vikaraskina.com/product/4-5_ю_6/

6 заданий каждую неделю для детей от 4 до 6 лет



Игровые занятия “Малышок” для детей 2-4 года

Базисный пакет.
Расширенный пакет.
Супер пакет.



<https://vikaraskina.com/product/play-teach-basic/>

Базисный пакет.



<https://vikaraskina.com/product/play-teach-extended/>

Расширенный пакет.



<https://vikaraskina.com/product/play-teach-super/>

Супер пакет.



Игровые занятия “Буквоцифры со сказками” для детей 3-5 лет 18 тетрадей



<https://vikaraskina.com/letterdigits/>

9 рабочих тетрадей, 9 тетрадей с раздаточными материалами и тетрадь “Методические рекомендации, структура занятий”.



Логопедические тетради



Рабочие тетради для детей 1 – 2 года
(Набор из 4-х тетрадей)

https://vikaraskina.com/product/set_1-2yo/



Рабочие тетради для детей 2 – 3 года
(Набор из 4-х тетрадей)

https://vikaraskina.com/product/set_2-3yo/



Рабочие тетради для детей 3 – 4 года
(Набор из 4-х тетрадей)

https://vikaraskina.com/product/set_3-4yo/



Рабочие тетради для детей 4 – 6 лет
(Набор из 4-х тетрадей)

https://vikaraskina.com/product/tetrad_4-6_set/



Все рабочие тетради для детей 1 – 6 лет
(Набор из 16 тетрадей)

https://vikaraskina.com/product/tetrad_1-6_set/



Рабочие тетради



Опыты для любознательных

<https://vikaraskina.com/product/experiments-for-kids/>



В ожидании зимних праздников

(пособие-игра от 3-х до 12-ти лет)

<https://vikaraskina.com/product/advent-calendar/>



December to remember


(advent-calendar for kids 4 to 12)

<https://vikaraskina.com/product/december-to-remember/>



Постановка и автоматизация звука "ы"

<https://vikaraskina.com/product/bukva-y/>



Игра-бродилка "Полёт на планету кызя"

<https://vikaraskina.com/product/kyzya/>



Серии рабочих тетрадей



Развиваем логику и речь - 5 тетрадей

<https://vikaraskina.com/product-tag/vse-logika/>



Математика и развитие речи - 5 тетрадей

<https://vikaraskina.com/product-tag/vse-math/>



Узнаём окружающий мир - 5 тетрадей

<https://vikaraskina.com/product-tag/vse-mir/>



Я учусь читать - 12 тетрадей

<https://vikaraskina.com/product-tag/vse-chitat/>



Развиваем малышей - 5 тетрадей

<https://vikaraskina.com/product/malyshi-wb-all/>



Рабочие тетради



Дневник путешественника — для детей от 5ти до 12ти лет

https://vikaraskina.com/product/dnevnik_puteshestv/



Лото. Программа для родителей «Как разговаривать малыша»

https://vikaraskina.com/product/loto_posobie/



Глаголы. Программа для родителей "Как разговаривать малыша"

https://vikaraskina.com/product/kurs_pomogi_glagoly/



Альбом по развитию речи. Пособие к видеокурсу «Я говорю красиво»

https://vikaraskina.com/product/albom_ya_gvoryu/



Прогулки по Нью-Йорку. Экскурсия-квест.

<https://vikaraskina.com/product/newyork-progulki/>



Онлайн-школа для родителей



Видеокурс «Я говорю правильно!».

<https://vikaraskina.com/product/govoryu1/>

Курс для взрослых, которые хотят, чтобы их дети разговаривали красиво и правильно.



Видеокурс “Билингвизм - теория и практика”

<https://vikaraskina.com/product/bil-aug2020/>

Курс написан для помощи родителям, которые хотят, чтобы дети говорили на нескольких языках. Для родителей детей дошкольного и младшего школьного возраста.



Видеокурс “Как разговорить малыша”

https://vikaraskina.com/product/zapusk_rechi3/

Курс-тренинг для взрослых, которые заинтересованы помочь ребёнку заговорить. Рассчитан на родителей детей-билингвов и родителей одноязычных детей в возрасте от 0 до 3 лет.



Видеокурс “Учим читать билингвов”

<https://vikaraskina.com/product/kurs-chtenie/>

Новый экспресс-видеокурс для родителей и учителей. Обучение детей 2-8 лет чтению.



Видеокурс “Читалогия”

<https://vikaraskina.com/product/chitalogiya/>

Новый экспресс-видеокурс для родителей и учителей. Будем играть с книгами, делать их ещё интереснее, понятнее и полезнее.



Онлайн-школа для детей



Узнаём окружающий мир 3-5 лет

Уроки с логопедом

<https://vikaraskina.com/product-category/uroki/uroki3/>



Достижения человечества 4-7 лет

Уроки с логопедом

<https://vikaraskina.com/product-category/uroki/uroki4/>



Видеоуроки с логопедом 1-3 года

Уроки с логопедом

<https://vikaraskina.com/product-category/uroki/uroki1/>



Путешествие сквозь время 5+

Уроки с логопедом

<https://vikaraskina.com/product-category/uroki/uroki5/>



Видеоуроки с творческими поделками для детей 3-7 лет

<https://vikaraskina.com/product-category/uroki/podelki/>



Образец

Text Vika Raskina

Editor Oleg Markoff

Clipart Whimsey Clips <https://www.whimsyclips.com>

Clipart Educlips <https://edu-clips.com>



Письменные практики. Тетрадь 2

Для детей 5-7 лет.

(2024 год издания)

17 страниц

Copyright © 2016-2024 by Vikaraskina Inc

All rights reserved. No part of this publication may be reproduced, distributed, or transmitted in any form or by any means, including photocopying, recording, or other electronic or mechanical methods, without the prior written permission of the owner, except in the case of brief quotations embodied in critical reviews and certain other noncommercial uses permitted by copyright law. For permission requests, email to the owner, addressed "Attention: Copyright Admin," at the email address vikaraskinacom@gmail.com

Vikaraskina Inc.

<https://vikaraskina.com>