



Образец

ТЕТРАДЬ 1

Вика Раскина

ПИСЬМЕННЫЕ ПРАКТИКИ

*Рабочая тетрадь
для
детей 5 - 7 лет*



Дописываем предложения

Вставляем слова

Подписываем картинки

Уважаемые взрослые!

Тетрадь 1 рассчитана на детей, которые умеют читать, но им нужна практика, они не всегда понимают прочитанное, путаются с длинными словами, не любят писать.

По этой тетради можно заниматься после пособия [«Я учусь читать. Ступень 1»](#) или после любого букваря.

Тетрадь начинается с простых заданий, которые ребёнок должен выполнить легко, самостоятельно, без ваших подсказок. Если упражнения окажутся сложными, имеет смысл ещё раз повторить задания из набора [«Я учусь читать. Ступень 1»](#). Не торопитесь. При необходимости возвращайтесь к лёгким заданиям. Уверенность в себе и ощущения, что все очень просто, дают лучшие и устойчивые результаты, чем быстро выполненное, но не понятое задание.

Предложите ребёнку самостоятельно читать описание заданий, если это будет сложно, помогайте ему.

В этой тетради мы не отделяли слоги, и не выделяли другим цветом гласные. Если ваш ребёнок читает по слогам и ему трудно читать длинные слова, предложите над каждым слогом рисовать дугу. Возможно, так ему будет читать легче.

Если ребёнку сложно написать слова, то вы вместе с ним разбирайте слово по буквам. Если и это не помогает, то пишите слова, пусть малыш списывает. К концу тетради, желательно, чтобы ребёнок писал все самостоятельно.

Если ваш ребёнок уже научился писать прописными буквами, то поощряйте его писать так везде. На каждой странице мы оставили места для написания ответов. Просите писать мельче, чтобы оставались свободные строчки.

Обратите внимание ребёнка, что между слов нужно оставлять промежуток. Если это сложно, попросите приложить пальчик к последней букве написанного слова. Следующее слово начинать писать после пальца. Обратите внимание ребёнка на этот интервал и просите придерживаться его.

Лексическая тема этой тетради - фрукты и овощи. Формат этой тетради не даёт возможность подробно писать о фруктах и овощах. Если ребёнку интересна эта тема, то дайте ему больше информации о каждом фрукте или овоще.

Вы увидите страницы с просьбой написать ещё раз напечатанные слова. Обращайте внимание на правильность написания. В дальнейшем, если в этих словах ребёнок делает ошибки, просите его сравнить и самостоятельно найти неточности. Исправлять ошибки в словах, которые мы не писали до этого, не обязательно.

В этой тетради мы много работаем с окончаниями прилагательных, с существительными во множественном и единственном числе. Если ребёнок правильно проговаривает окончания, но делает ошибки в написании — это нормально. Если ошибки делаются в устной речи, то обратите на это внимание и потренируйтесь на разных играх и примерах. У меня есть курс «Я говорю правильно!». Если у вашего ребёнка много ошибок в речи (и не только с окончаниями прилагательных), очень рекомендую его послушать.

В тетради мы начали работать с падежными окончаниями существительных. Эту работу мы продолжим в следующих тетрадях.

В тетради есть задания для свободного письма. На страницах 41 и 42 мы предлагаем написать имена детей. Хорошо, если ребёнок сам вспомнит пять имён. Если это не получится, то можно посмотреть предыдущие страницы и увидеть разные имена. Если игра понравится, предложите ребёнку написать пять названий овощей и пять названий фруктов.

На странице 13 задание, где дети сами должны написать любые слова. Хорошо, если это будут новые слова, не те, которые уже использовались в тетради.

Задания на страницах 24–26 так же предполагают использование своих **СЛОВ**, а не слов из тетради.

На страницах 27–30 попросите ребёнка, по возможности, не использовать цвета. Например:

- Какая капуста? Капуста круглая.
- Какая клубника? Клубника сладкая.
- Какой гриб? Гриб сморщенный.
- Какой баклажан? Баклажан продолговатый.
- Какие фрукты? Фрукты вкусные.

Цель этого задания, чтобы ребёнок правильно написал окончания прилагательных или правильно их проговорил и использовал различные слова.

Попросите ребёнка вырезать календарь. Повесьте календарь на видном месте. Обратите внимание, что календарь условный. Не забывайте после каждого выполненного задания заполнять календарь, наклеивая на него звёздочку. Это помогает мотивировать ребёнка, хвалить его за успехи и следить за скоростью прохождения тетради.

Звёздочки для страниц так же мотивируют детей, предлагайте их наклеивать на заполненные листы.

Если задания слишком лёгкие для ваших детей, то посмотрите тетради:

- ◆ [Письменные практики. Тетрадь 2](#)
- ◆ [Письменные практики. Тетрадь 3](#)
- ◆ [Письменные практики. Тетрадь 4](#)

Интересных занятий

Ваша Вика


Напиши слова. Прочитай предложения.

Это



_____.

Это



_____.

Это



_____.

Это



_____.

Это



_____.

Прочитай и правильно раскрась.

КРАСНАЯ ЛИСА






ЖЁЛТЫЕ ЛИСЫ

ЗЕЛЁНЫЙ МЕДВЕДЬ

КОРИЧНЕВЫЕ МЕДВЕДИ


ГОЛУБОЙ СЛОН

РОЗОВЫЕ СЛОНЫ




Прочитай и допиши подходящие слова.


Какая капуста?  Капуста круглая

Какая морковка?  _____

Какая картошка?  _____

Какая редиска?  _____

Какая груша?  _____

Какая слива?  _____

Какая клубника?  _____

Подпиши картинки.



Мальчик читает книгу.



Книги, рабочие тетради и программы развития школы Вики Раскиной

Программы развития детей от 6 месяцев до 6 лет



https://vikaraskina.com/product/weekly_5-1/

5 заданий каждую неделю для детей от 6 до 12 месяцев



https://vikaraskina.com/product/weekly_6_1g-2/

6 заданий каждую неделю для детей от года до двух лет



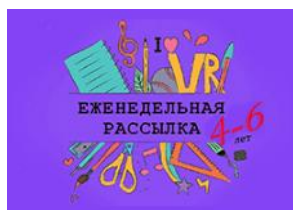
https://vikaraskina.com/product/weekly_6-2/

6 заданий каждую неделю для детей от двух до 3 лет



https://vikaraskina.com/product/weekly_6-3-2/

6 заданий каждую неделю для детей от 3 до 4 лет



https://vikaraskina.com/product/4-5_ю_6/

6 заданий каждую неделю для детей от 4 до 6 лет



Игровые занятия “Малышок” для детей 2-4 года

Базисный пакет.
Расширенный пакет.
Супер пакет.



<https://vikaraskina.com/product/play-teach-basic/>

Базисный пакет.



<https://vikaraskina.com/product/play-teach-extended/>

Расширенный пакет.



<https://vikaraskina.com/product/play-teach-super/>

Супер пакет.



Игровые занятия “Буквоцифры со сказками” для детей 3-5 лет 18 тетрадей



<https://vikaraskina.com/letterdigits/>

9 рабочих тетрадей, 9 тетрадей с
раздаточными материалами и тетрадь
“Методические рекомендации, структура



Логопедические тетради



Рабочие тетради для детей 1 – 2 года
(Набор из 4-х тетрадей)

https://vikaraskina.com/product/set_1-2yo/



Рабочие тетради для детей 2 – 3 года
(Набор из 4-х тетрадей)

https://vikaraskina.com/product/set_2-3yo/



Рабочие тетради для детей 3 – 4 года
(Набор из 4-х тетрадей)

https://vikaraskina.com/product/set_3-4yo/



Рабочие тетради для детей 4 – 6 лет
(Набор из 4-х тетрадей)

https://vikaraskina.com/product/tetrad_4-6_set/



Все рабочие тетради для детей 1 – 6 лет
(Набор из 16 тетрадей)

https://vikaraskina.com/product/tetrad_1-6_set/



Рабочие тетради



Опыты для любознательных

<https://vikaraskina.com/product/experiments-for-kids/>



В ожидании зимних праздников

(пособие-игра от 3-х до 12-ти лет)

<https://vikaraskina.com/product/advent-calendar/>



December to remember

(advent-calendar for kids 4 to 12)

<https://vikaraskina.com/product/december-to-remember/>



Постановка и автоматизация звука "ы"

<https://vikaraskina.com/product/bukva-y/>



Игра-бродилка "Полёт на планету кызя"

<https://vikaraskina.com/product/kyzya/>



Серии рабочих тетрадей



Развиваем логику и речь - 5 тетрадей

<https://vikaraskina.com/product-tag/vse-logika/>



Математика и развитие речи - 5 тетрадей

<https://vikaraskina.com/product-tag/vse-math/>



Узнаём окружающий мир - 5 тетрадей

<https://vikaraskina.com/product-tag/vse-mir/>



Я учусь читать - 12 тетрадей

<https://vikaraskina.com/product-tag/vse-chitat/>



Развиваем малышей - 5 тетрадей

<https://vikaraskina.com/product/malyshi-wb-all/>



Рабочие тетради



Дневник путешественника — для детей от 5ти до 12ти лет

https://vikaraskina.com/product/dnevnik_puteshestv/



Лото. Программа для родителей «Как разговаривать малыша»

https://vikaraskina.com/product/loto_posobie/



Глаголы. Программа для родителей "Как разговаривать малыша"

https://vikaraskina.com/product/kurs_pomogi_glagoly/



Альбом по развитию речи. Пособие к видеокурсу «Я говорю красиво»

https://vikaraskina.com/product/albom_ya_gvoryu/



Прогулки по Нью-Йорку. Экскурсия-квест.

<https://vikaraskina.com/product/newyork-progulki/>



Онлайн-школа для родителей



Видеокурс «Я говорю правильно!».

<https://vikaraskina.com/product/govoryu1/>

Курс для взрослых, которые хотят, чтобы их дети разговаривали красиво и правильно.



Видеокурс “Билингвизм - теория и практика”

<https://vikaraskina.com/product/bil-aug2020/>

Курс написан для помощи родителям, которые хотят, чтобы дети говорили на нескольких языках. Для родителей детей дошкольного и младшего школьного возраста.



Видеокурс “Как разговорить малыша”

https://vikaraskina.com/product/zapusk_rechi3/

Курс-тренинг для взрослых, которые заинтересованы помочь ребёнку заговорить. Рассчитан на родителей детей-билингвов и родителей одноязычных детей в возрасте от 0 до 3 лет.



Видеокурс “Учим читать билингвов”

<https://vikaraskina.com/product/kurs-chtenie/>

Новый экспресс-видеокурс для родителей и учителей. Обучение детей 2-8 лет чтению.



Видеокурс “Читалогия”

<https://vikaraskina.com/product/chitalogiya/>

Новый экспресс-видеокурс для родителей и учителей. Будем играть с книгами, делать их ещё интереснее, понятнее и полезнее.



Онлайн-школа для детей



Узнаём окружающий мир 3-5 лет

Уроки с логопедом

<https://vikaraskina.com/product-category/uroki/uroki3/>



Достижения человечества 4-7 лет

Уроки с логопедом


<https://vikaraskina.com/product-category/uroki/uroki4/>



Видеоуроки с логопедом 1-3 года

Уроки с логопедом

<https://vikaraskina.com/product-category/uroki/uroki1/>



Путешествие сквозь время 5+

Уроки с логопедом

<https://vikaraskina.com/product-category/uroki/uroki5/>



Видеоуроки с творческими поделками для детей 3-7 лет

<https://vikaraskina.com/product-category/uroki/podelki/>



Образец

Text Vika Raskina

Editor Oleg Markoff

Clipart Whimsey Clips <https://www.whimsyclips.com>

Clipart Educlips <https://edu-clips.com>



Письменные практики. Тетрадь 1

Для детей 5-7 лет.

(2025 год издания)

17 страниц

Copyright © 2016-2025 by Vikaraskina Inc

All rights reserved. No part of this publication may be reproduced, distributed, or transmitted in any form or by any means, including photocopying, recording, or other electronic or mechanical methods, without the prior written permission of the owner, except in the case of brief quotations embodied in critical reviews and certain other noncommercial uses permitted by copyright law. For permission requests, email to the owner, addressed "Attention: Copyright Admin," at the email address vikaraskinacom@gmail.com

Vikaraskina Inc.

<https://vikaraskina.com>